

REAL GRANDEZA-FUNDAÇÃO DE PREVIDÊNCIA E ASSISTÊNCIA SOCIAL – PLANO PREVIDENCIAL

Relatório do auditor independente sobre as
demonstrações contábeis

**Referente ao exercício findo em 31 de dezembro
de 2021.**



Aponte a câmera de seu celular para a imagem acima e preencha nossa pesquisa de satisfação. Caso não compatível, obtenha um leitor de *QR Code* para acessar o conteúdo da imagem.

RELATÓRIO DO AUDITOR INDEPENDENTE SOBRE AS DEMONSTRAÇÕES CONTÁBEIS

À
Diretoria da
REAL GRANDEZA-FUNDAÇÃO DE PREVIDÊNCIA E ASSISTÊNCIA SOCIAL
– PLANO PREVIDENCIAL
Rio de Janeiro – RJ

Opinião

Examinamos as demonstrações contábeis da **Real Grandeza-Fundação de Previdência e Assistência Social (“Entidade”)**, que compreendem o balanço patrimonial consolidado (representado pelo somatório de todos os planos de benefícios administrados pela Entidade aqui denominados de consolidado, por definição da Resolução CNPC nº 29) em 31 de dezembro de 2021 e as respectivas demonstrações consolidadas da mutação do patrimônio social e do plano de gestão administrativa, bem como as demonstrações individuais por plano de benefício do ativo líquido, da mutação do ativo líquido e das provisões técnicas para o exercício findo naquela data, bem como as correspondentes notas explicativas, incluindo o resumo das principais políticas contábeis.

Em nossa opinião as demonstrações contábeis acima referidas, quando lidas em conjunto com as notas explicativas que as acompanham, apresentam adequadamente, em seus aspectos relevantes, a posição patrimonial e financeira consolidada da **Real Grandeza-Fundação de Previdência e Assistência Social** e individual por plano de benefício em 31 de dezembro de 2021 e o desempenho consolidado e por plano de benefício de suas operações para o exercício findo naquela data, de acordo com as práticas contábeis adotadas no Brasil aplicáveis às entidades reguladas pelo Conselho Nacional de Previdência Complementar (CNPB).

Base para opinião

Nossa auditoria foi conduzida de acordo com as normas brasileiras e internacionais de auditoria. Nossas responsabilidades, em conformidade com tais normas, estão descritas na seção a seguir intitulada “Responsabilidades do auditor pela auditoria das demonstrações contábeis”. Somos independentes em relação à Entidade, de acordo com os princípios éticos relevantes previstos no Código de Ética Profissional do Contador e nas normas profissionais emitidas pelo Conselho Federal de Contabilidade, e cumprimos com as demais responsabilidades éticas de acordo com essas normas. Acreditamos que a evidência de auditoria obtida é suficiente e apropriada para fundamentar nossa opinião.



Ênfases

Mandado de Segurança PIS/COFINS

Chamamos a atenção para a nota explicativa nº 16.5, de que Real Grandeza, em junho de 2006, impetrou Mandado de Segurança objetivando o reconhecimento do seu direito de não se sujeitar ao recolhimento do PIS e da COFINS, nos moldes estipulados pelo artigo 3º da Lei nº 9.718/98, obtendo sentença e acórdão em sentido favorável.

Com o entendimento jurídico, à época, amplamente favorável e com base em parecer dos patronos da ação, a Real Grandeza reverteu às provisões contábeis referentes ao PIS e COFINS em setembro de 2009.

No entanto, em 17/01/2017 foi publicado acórdão da 4ª Turma Especializada do TRF da 2ª Região, alterando totalmente o resultado da ação, e agora firmando posição em sentido desfavorável à Entidade, imputando-lhe sujeição passiva quanto às contribuições em comento. Diante disso, os patronos da ação recomendaram a realização da provisão e do depósito judicial dos valores das contribuições do PIS/COFINS apuradas nas competências de março de 2007 a dezembro de 2014, e sob o aspecto jurídico e processual a ação em questão continua em trâmite no poder judiciário, sendo certo que ainda será apreciado pelo Supremo Tribunal Federal o Recurso Extraordinário interposto. Tendo em vista que estes valores fariam parte das despesas administrativas caso fossem recolhidos ou provisionados nas devidas competências, a Real Grandeza buscou estabelecer tratativas com Furnas e Eletronuclear visando o reembolso destes valores. Existia ainda outra tratativa de revisão dos convênios pleiteando a reposição dos valores recolhidos de PIS/COFINS a partir da celebração dos referidos convênios, sendo com Furnas a partir de maio de 2015 e com a Eletronuclear a partir de janeiro de 2016. No entanto, não houve conclusão das tratativas e a entidade ajuizou a questão buscando assim o seu direito ao ressarcimento. As ações movidas em face das Patrocinadoras foram julgadas improcedentes em primeira instância, a Real Grandeza apresentou apelação contra ambas as sentenças. No julgamento do Recurso de Apelação obtivemos êxito em nosso pleito, anular a sentença que havia sido proferida anteriormente e determinar a realização da prova pericial requerida. Nossa opinião não contém modificação em função deste assunto.



Ações Judiciais de Reflexo

Conforme mencionado na nota explicativa nº 16.6, estão ajuizadas, por diversos assistidos da Fundação, ações judiciais contra a patrocinadora Furnas e/ou a Real Grandeza, já cientificadas pela Real Grandeza à patrocinadora Furnas, cujos desfechos geram reflexos nas complementações de suas aposentadorias. A responsabilidade da Real Grandeza e de Furnas é delimitada em função das determinações constantes das respectivas decisões judiciais. Relativamente às condenações que majoram o benefício complementar, há possibilidade jurídica de a Real Grandeza discutir em regresso a responsabilidade da referida patrocinadora pelos impactos das reservas decorrentes de tais condenações, caso não tenha havido a condenação da patrocinadora nesse sentido. A Real Grandeza acionou juridicamente Furnas objetivando o ressarcimento das diferenças de reservas matemáticas e passivo financeiro de diversas dessas ações judiciais no montante de R\$ 86.971 mil. Nossa opinião não contém modificação em função deste assunto.

Déficit Acumulado do Plano

Chamamos a atenção para a nota explicativa nº 16.3, de que no plano CD em 31 de dezembro de 2021, a Fundação apresentou déficit técnico acumulado de R\$ 55.896 mil, decorre principalmente da variação do índice IGP-DI/FGV que reajusta os benefícios vitalícios do plano, impactando em muito a meta atuarial (22,46) e da rentabilidade do plano que foi negativa (-5,17%). O Deficit Técnico Acumulado no exercício é superior ao Limite de Deficit calculado conforme Art. 29 da Resolução CNPC nº 30/2018, portanto, é obrigatório de elaboração de um plano de equacionamento em 2022 para equacionamento R\$ 40,3 milhões pelo prazo máximo de 15,67 anos. Nossa opinião não contém ressalva relacionada a esse assunto.

Responsabilidade da administração e da governança pelas demonstrações contábeis

A administração da Entidade é responsável pela elaboração e adequada apresentação das demonstrações contábeis de acordo com as práticas contábeis adotadas no Brasil, aplicáveis às entidades reguladas pelo Conselho Nacional de Previdência Complementar (CNPB), e pelos controles internos que ela determinou como necessários para permitir a elaboração de demonstrações contábeis livres de distorção relevante, independentemente se causada por fraude ou erro.

Na elaboração das demonstrações contábeis, a administração é responsável pela avaliação da capacidade da Entidade continuar operando, divulgando, quando aplicável, os assuntos relacionados com a sua continuidade operacional e o uso dessa base contábil na elaboração das demonstrações contábeis, a não ser que a administração pretenda liquidar a Entidade, ou cessar suas operações, ou não tenha nenhuma alternativa realista para evitar o encerramento das operações.

Os responsáveis pela governança da Entidade são aqueles com responsabilidade pela supervisão do processo de elaboração das demonstrações contábeis.

Responsabilidades do auditor pela auditoria das demonstrações contábeis

Nossos objetivos são obter segurança razoável de que as demonstrações contábeis, tomadas em conjunto, estão livres de distorção relevante, independentemente se causada por fraude ou erro, e emitir relatório de auditoria contendo nossa opinião. Segurança razoável é um alto nível de segurança, mas não uma garantia de que a auditoria realizada de acordo com as normas brasileiras e internacionais de auditoria sempre detectam as eventuais distorções relevantes existentes. As distorções podem ser decorrentes de fraude ou erro e são consideradas relevantes quando, individualmente ou em conjunto, possam influenciar, dentro de uma perspectiva razoável, as decisões econômicas dos usuários tomadas com base nas referidas demonstrações contábeis.

Como parte da auditoria realizada de acordo com as normas brasileiras e internacionais de auditoria, exercemos julgamento profissional e mantemos ceticismo profissional ao longo da auditoria. Além disso:

- Identificamos e avaliamos os riscos de distorção relevante nas demonstrações contábeis, independentemente se causada por fraude ou erro, planejamos e executamos procedimentos de auditoria em resposta a tais riscos, bem como, obtivemos evidência de auditoria apropriada e suficiente para fundamentar nossa opinião. O risco de não detecção de distorção relevante resultante de fraude é maior do que o proveniente de erro, já que a fraude pode envolver o ato de burlar os controles internos, conluio, falsificação, omissão ou representações falsas intencionais;
- Obtivemos entendimento dos controles internos relevantes para a auditoria para planejarmos procedimentos de auditoria apropriados às circunstâncias, mas não com o objetivo de expressarmos opinião sobre a eficácia dos controles internos da Entidade;

- Avaliamos a adequação das políticas contábeis utilizadas e a razoabilidade das estimativas contábeis e respectivas divulgações feitas pela administração;
- Concluimos sobre a adequação do uso, pela administração, da base contábil de continuidade operacional e, com base nas evidências de auditoria obtidas, se existe incerteza relevante em relação a eventos ou condições que possam levantar dúvida significativa em relação à capacidade de continuidade operacional da Entidade. Se concluirmos que existe incerteza relevante, devemos chamar atenção em nosso relatório de auditoria para as respectivas divulgações nas demonstrações contábeis ou incluir modificação em nossa opinião, se as divulgações forem inadequadas. Nossas conclusões estão fundamentadas nas evidências de auditoria obtidas até a data de nosso relatório. Todavia, eventos ou condições futuras podem levar a Entidade a não mais se manter em continuidade operacional;
- Avaliamos a apresentação geral, a estrutura e o conteúdo das demonstrações contábeis, inclusive as divulgações e se as demonstrações contábeis representam as correspondentes transações e os eventos de maneira compatível com o objetivo de apresentação adequada.

Comunicamo-nos com os responsáveis pela governança a respeito, entre outros aspectos, do alcance e da época dos trabalhos de auditoria planejados e das constatações significativas de auditoria, inclusive as deficiências significativas nos controles internos que, eventualmente, tenham sido identificadas durante nossos trabalhos.

São Paulo, 9 de março de 2022.

RUSSELL BEDFORD GM
AUDITORES INDEPENDENTES S/S
2 CRC RS 5.460/0-O "T" SP

Roger Maciel de Oliveira
Contador 1 CRC RS 71.505/O-3 "T" SP
Sócio Responsável Técnico



Demonstrações Contábeis Em 31 de dezembro de 2021 e 2020

CONTEÚDO

1. Demonstrações Contábeis	
Balanço Patrimonial (Consolidado)	
1.1. Ativo	3
Passivo	4
1.2. Demonstração da Mutaç�o do Patrim�nio Social	5
1.3. Demonstrac�o do Plano de Gest�o Administrativa (Consolidada)	6
1.4. Demonstrac�o do Ativo L�quido – Plano BD	7
Demonstrac�o da Mutaç�o do Ativo L�quido – Plano BD	8
Demonstrac�o das Provis�es T�cnicas – Plano BD	9
1.5. Demonstrac�o do Ativo L�quido – Plano CD	10
Demonstrac�o da Mutaç�o do Ativo L�quido – Plano CD	11
Demonstrac�o das Provis�es T�cnicas – Plano CD	12
2. Notas Explicativas �s demonstraç�es cont�beis	13-62

REAL GRANDEZA – FUNDAÇÃO DE PREVIDÊNCIA E ASSISTÊNCIA SOCIAL

BALANÇO PATRIMONIAL CONSOLIDADO

(Em milhares de Reais)

ATIVO	Nota	Exercício findo em	
		31.12.21	31.12.20
DISPONÍVEL	4	721	230
REALIZÁVEL		17.680.815	18.437.972
Gestão Previdencial	5	109.900	131.074
Gestão Administrativa	6	28.287	28.119
Investimentos	7	17.542.628	18.278.779
Ativo Financeiro de Crédito Privado		62.975	58.393
Fundos de Investimentos		16.755.407	17.440.887
Investimentos em Imóveis		486.387	497.391
Operações com Participantes		235.236	279.485
Depósitos Judiciais/Recursais		2.623	2.623
IMOBILIZADO E INTANGÍVEL		2.253	2.066
Imobilizado		1.496	1.214
Intangível		757	852
GESTÃO ASSISTENCIAL	8	290.057	297.070
TOTAL DO ATIVO		17.973.846	18.737.338

As notas explicativas integram as Demonstrações Contábeis.

REAL GRANDEZA – FUNDAÇÃO DE PREVIDÊNCIA E ASSISTÊNCIA SOCIAL

PASSIVO	Nota	Exercício findo em	
		31.12.21	31.12.20
EXIGÍVEL OPERACIONAL		70.440	45.706
Gestão Previdencial	9.1	54.366	31.383
Gestão Administrativa	9.2	15.720	13.911
Investimentos	9.3	354	412
EXIGÍVEL CONTINGENCIAL		76.770	80.826
Gestão Previdencial	10.1	52.901	57.419
Gestão Administrativa	10.2	21.654	21.617
Investimentos	10.3	2.215	1.790
PATRIMÔNIO SOCIAL		17.536.579	18.313.736
Patrimônio de Cobertura do Plano		17.306.954	18.083.792
Provisões Matemáticas	11.1	18.603.099	18.022.640
Benefícios Concedidos		15.817.932	15.351.469
Benefícios a Conceder		2.789.173	2.674.460
(-) Provisões Matemáticas a Constituir		(4.006)	(3.289)
Equilíbrio Técnico		(1.296.145)	61.152
Resultados Realizados		(1.296.145)	61.152
Superavit Técnico Acumulado		-	76.283
(-)Deficit Técnico Acumulado		(1.296.145)	(15.131)
Fundos	11.3	229.625	229.944
Fundos Administrativos		88.360	92.264
Fundos p/Garantia das Oper. c/ Participantes		141.265	137.680
GESTÃO ASSISTENCIAL	12	290.057	297.070
TOTAL DO PASSIVO		17.973.846	18.737.338

As notas explicativas integram as Demonstrações Contábeis.

REAL GRANDEZA – FUNDAÇÃO DE PREVIDÊNCIA E ASSISTÊNCIA SOCIAL

DEMONSTRAÇÃO DA MUTAÇÃO DO PATRIMÔNIO SOCIAL

(Em milhares de Reais)

	Exercício findo em		Var %
	31.12.21	31.12.20	
A) Patrimônio Social - Início do Exercício	18.313.736	17.891.462	2,36%
1. Adições	607.656	1.731.337	-64,90%
Contribuições Previdenciais	140.119	139.130	0,71%
Portabilidade	89	199	-55,28%
Outras Adições Previdenciais	101	164	-38,41%
Resultado Positivo Líquido dos Investimentos - Gestão Previdencial	361.118	1.467.494	-75,39%
Reversão Líquida de Contingências - Gestão Previdencial	4.518	8.683	-47,97%
Receitas Administrativas	98.125	99.991	-1,87%
Resultado Positivo Líquido dos Investimentos - Gestão Administrativa	-	3.500	-100,00%
Constituição de Fundos p/Garantia das Operações com Participantes	3.586	12.176	-70,55%
2. Deduções	(1.384.813)	(1.309.063)	5,79%
Benefícios	(1.282.202)	(1.204.390)	6,46%
Resgates	(582)	(1.996)	-70,84%
Despesas Administrativas	(100.452)	(102.513)	-2,01%
Resultado Negativo Líquido dos Investimentos - Gestão Administrativa	(1.541)	-	100,00%
Constituição Líquida de Contingências - Gestão Administrativa	(36)	(164)	-78,05%
3. Acréscimos/Decréscimos no Patrimônio Social (1+2)	(777.157)	422.274	-284,04%
Provisões Matemáticas	580.459	781.752	-25,75%
Deficit Técnico do Exercício	(1.357.297)	(358.686)	278,41%
Fundos Previdenciais	-	(13.782)	-100,00%
Fundos Administrativos	(3.904)	814	-579,61%
Fundos p/Garantia das Operações com Participantes	3.585	12.176	-70,56%
B) Patrimônio Social - Final do Exercício	17.536.579	18.313.736	-4,24%
Gestão Assistencial	7.309	59.146	-87,64%
Receitas Assistenciais	406.094	394.820	2,86%
Despesas Assistenciais	(398.785)	(335.674)	18,80%

As notas explicativas integram as Demonstrações Contábeis.

REAL GRANDEZA – FUNDAÇÃO DE PREVIDÊNCIA E ASSISTÊNCIA SOCIAL

DEMONSTRAÇÃO DO PLANO DE GESTÃO ADMINISTRATIVA

(Em milhares de Reais)

	Exercício findo em		Var %
	31.12.21	31.12.20	
A) Fundo Administrativo do Exercício Anterior	92.264	91.450	0,89%
1. Custeio da Gestão Administrativa	98.125	103.491	-5,18%
1.1 Receitas	98.125	103.491	-5,18%
Custeio Administrativo da Gestão Previdencial	44.209	44.097	0,25%
Taxa de Administração de Empréstimos e Financiamentos	718	731	-1,78%
Reembolso da Gestão Assistencial	52.689	55.153	-4,47%
Outras Receitas	509	11	4527,27%
Resultado Positivo Líquido dos Investimentos	-	3.499	-100,00%
2. Despesas Administrativas	(100.452)	(102.513)	-2,01%
2.1 Administração dos Planos Previdenciais	(47.736)	(47.360)	0,79%
Pessoal e Encargos	(31.834)	(30.069)	5,87%
Treinamentos/Congressos e Seminários	(206)	(204)	0,98%
Viagens e Estadias	(1)	(41)	-97,56%
Serviços de Terceiros	(9.540)	(5.951)	60,31%
Despesas Gerais	(2.418)	(6.965)	-65,28%
Depreciações e Amortizações	(250)	(234)	6,84%
Tributos	(3.487)	(3.896)	-10,50%
2.3 Administração da Gestão Assistencial - Despesas e Constituição/Reversão de Contingências	(52.689)	(55.153)	-4,47%
2.5 Fomento	(27)	-	100,00%
3. Constituição de Contingências Administrativas	(36)	(164)	-78,05%
4. Resultado Negativo Líquido dos Investimentos	(1.541)	-	100,00%
5. Insuficiência / Sobra da Gestão Administrativa (1-2-3-4)	(3.904)	814	-579,61%
6. Reversão / Constituição do Fundo Administrativo (5)	(3.904)	814	-579,61%
B) Fundo Administrativo do Exercício Atual (A+6)	88.360	92.264	-4,23%

As notas explicativas integram as Demonstrações Contábeis.

REAL GRANDEZA – FUNDAÇÃO DE PREVIDÊNCIA E ASSISTÊNCIA SOCIAL

DEMONSTRAÇÃO DO ATIVO LÍQUIDO DO PLANO BD

(Em milhares de Reais)

	Exercício findo em		Var %
	31.12.21	31.12.20	
1. Ativos	15.762.036	16.472.955	-4,32%
Disponível	103	148	-30,41%
Recebíveis Previdencial	162.932	186.587	-12,68%
Investimentos	<u>15.599.001</u>	<u>16.286.220</u>	-4,22%
Ativo Financeiros de Crédito Privados	62.975	58.393	7,85%
Fundos de Investimentos	14.859.475	15.511.990	-4,21%
Investimentos em Imóveis	486.511	497.391	-2,19%
Operações com Participantes	187.417	215.823	-13,16%
Depósitos Judiciais/Rekursais	2.623	2.623	0,00%
2. Obrigações	114.611	96.991	18,17%
Operacional	59.495	37.782	57,47%
Contingencial	55.116	59.209	-6,91%
3. Fundos não Previdenciais	201.605	200.125	0,74%
Fundos Administrativos	66.811	68.956	-3,11%
Fundos para Garantia de Operações com Participantes	134.794	131.169	2,76%
4. Ativo Líquido (1-2-3)	15.445.820	16.175.839	-4,51%
Provisões Matemáticas	16.686.069	16.099.555	3,64%
Deficit / Superavit Técnico Acumulado	(1.240.249)	76.284	-1725,83%
5. Apuração do Equilíbrio Técnico Ajustado			
a) Equilíbrio Técnico	(1.240.249)	76.284	-1725,83%
b)(+/-) Ajuste de Precificação	761.864	795.883	-4,27%
c) (+/-)Equilíbrio Técnico Ajustado	(478.385)	872.167	-154,85%

As notas explicativas integram as Demonstrações Contábeis.

REAL GRANDEZA – FUNDAÇÃO DE PREVIDÊNCIA E ASSISTÊNCIA SOCIAL

DEMONSTRAÇÃO DA MUTAÇÃO DO ATIVO LÍQUIDO DO PLANO BD

(Em milhares de Reais)

	Exercício findo em		Var %
	31.12.21	31.12.20	
A) Ativo Líquido - início do exercício	16.175.839	15.922.399	1,59%
1. Adições	547.966	1.454.406	-62,32%
Contribuições	81.256	78.274	3,81%
Resultado Positivo Líquido dos Investimentos - Gestão Previdencial	462.091	1.367.285	-66,20%
Reversão Líquida de Contingências - Gestão Previdencial	4.518	8.683	-47,97%
Outras Adições	101	164	-38,41%
2. Deduções	(1.277.985)	(1.200.966)	6,41%
Benefícios	(1.239.457)	(1.162.449)	6,62%
Resgates	(255)	-	100,00%
Custeio Administrativo	(38.273)	(38.517)	-0,63%
3. Acréscimo/Decréscimo no Ativo Líquido (1+2)	(730.019)	253.440	-388,04%
Provisões Matemáticas	586.514	596.995	-1,76%
Deficit Técnico do Exercício	(1.316.533)	(343.555)	283,21%
B) Ativo Líquido - final do exercício	15.445.820	16.175.839	-4,51%
C) Fundos não previdenciais	201.605	200.125	0,74%
Fundos Administrativos	66.811	68.956	-3,11%
Fundos para Garantia de Operações com Participantes	134.794	131.169	2,76%

As notas explicativas integram as Demonstrações Contábeis.

REAL GRANDEZA – FUNDAÇÃO DE PREVIDÊNCIA E ASSISTÊNCIA SOCIAL

DEMONSTRAÇÃO DAS PROVISÕES TÉCNICAS DO PLANO BD

(Em milhares de Reais)

	Exercício findo em		Var %
	31.12.21	31.12.20	
PROVISÕES TÉCNICAS (1+2+3+4+5)	15.695.225	16.403.999	-4,32%
1. Provisões Matemáticas	16.686.069	16.099.555	3,64%
1.1. Benefícios Concedidos	15.464.963	14.997.850	3,11%
Benefício Definido	15.464.963	14.997.850	3,11%
1.2. Benefício a Conceder	1.221.106	1.101.705	10,84%
Benefício Definido	1.221.106	1.101.705	10,84%
2. Equilíbrio Técnico	(1.240.249)	76.284	-1725,83%
2.1. Resultados Realizados	(1.240.249)	76.284	-1725,83%
Superávit técnico acumulado	-	76.284	-100,00%
Reserva de contingência	-	76.284	-100,00%
(-) Deficit técnico acumulado	(1.240.249)	-	100,00%
3. Fundos	134.794	131.169	2,76%
3.1 Fundos para Garantia das Op. com Participantes - Gestão Previdencial	134.794	131.169	2,76%
4. Exigível Operacional	59.495	37.782	57,47%
4.1 Gestão Previdencial	59.103	37.374	58,14%
4.2 Investimentos - Gestão Previdencial	392	408	-3,92%
5. Exigível Contingencial	55.116	59.209	-6,91%
5.1 Gestão Previdencial	52.901	57.419	-7,87%
5.2 Investimentos - Gestão Previdencial	2.215	1.790	23,74%

As notas explicativas integram as Demonstrações Contábeis.

REAL GRANDEZA – FUNDAÇÃO DE PREVIDÊNCIA E ASSISTÊNCIA SOCIAL

DEMONSTRAÇÃO DO ATIVO LÍQUIDO DO PLANO CD

(Em milhares de Reais)

	Exercício findo em		Var %
	31.12.21	31.12.20	
1. Ativos	1.889.554	1.939.273	-2,56%
Disponível	68	38	78,95%
Recebíveis Previdencial	34.178	36.800	-7,13%
Investimentos	1.855.308	1.902.435	-2,48%
Fundos de Investimentos	1.807.488	1.838.773	-1,70%
Operações com Participantes	47.820	63.662	-24,88%
2. Obrigações	1.567	1.501	4,40%
Operacional	1.567	1.501	4,40%
3. Fundos não Previdenciais	26.853	29.818	-9,94%
Fundos Administrativos	20.382	23.308	-12,55%
Fundos para Garantia de Operações com Participantes	6.471	6.510	-0,60%
4. Ativo Líquido (1-2-3)	1.861.134	1.907.954	-2,45%
Provisões Matemáticas	1.917.030	1.923.085	-0,31%
Deficit Técnico Acumulado	(55.896)	(15.131)	269,41%

As notas explicativas integram as Demonstrações Contábeis.

REAL GRANDEZA – FUNDAÇÃO DE PREVIDÊNCIA E ASSISTÊNCIA SOCIAL

DEMONSTRAÇÃO DA MUTAÇÃO DO ATIVO LÍQUIDO DO PLANO CD

(Em milhares de Reais)

	Exercício findo em		Var %
	31.12.21	31.12.20	
Ativo Líquido - início do exercício	1.907.954	1.752.110	8,89%
1. Adições	103.161	205.361	-49,77%
Contribuições	103.072	104.953	-1,79%
Portabilidade	89	199	-55,28%
Resultado Positivo Líquido dos Investimentos - Gestão Previdencial	-	100.209	-100,00%
2. Deduções	(149.981)	(49.517)	202,89%
Benefícios	(42.745)	(41.941)	1,92%
Portabilidade / Resgate	(327)	(1.996)	-83,62%
Resultado Negativo Líquido dos Investimentos - Gestão Previdencial	(100.974)	-	100,00%
Custeio Administrativo	(5.935)	(5.580)	6,36%
3. Acréscimo/Decréscimo no Ativo Líquido (1+2)	(46.820)	155.844	-130,04%
Provisões Matemáticas	(6.055)	184.757	-103,28%
Fundos Previdenciais	-	(13.782)	-100,00%
Deficit Técnico do Exercício	(40.765)	(15.131)	169,41%
B) Ativo Líquido - final do exercício	1.861.134	1.907.954	-2,45%
C) Fundos não previdenciais	26.853	29.818	-9,94%
Fundos Administrativos	20.382	23.308	-12,55%
Fundos para Garantia de Operações com Participantes	6.471	6.510	-0,60%

As notas explicativas integram as Demonstrações Contábeis.

REAL GRANDEZA – FUNDAÇÃO DE PREVIDÊNCIA E ASSISTÊNCIA SOCIAL

DEMONSTRAÇÃO DAS PROVISÕES TÉCNICAS DO PLANO CD

(Em milhares de Reais)

	Exercício findo em		
	31.12.21	31.12.20	Var %
PROVISÕES TÉCNICAS	1.869.172	1.915.965	-2,44%
1. Provisões Matemáticas	1.917.030	1.923.085	-0,31%
1.1. Benefícios Concedidos	352.969	353.619	-0,18%
Contribuição Definida	139.228	162.669	-14,41%
Benefício Definido	213.741	190.950	11,94%
1.2. Benefício a Conceder	1.568.067	1.572.755	-0,30%
Contribuição Definida	1.536.449	1.548.875	-0,80%
Saldo de contas - parcela patrocinador(es)	675.726	680.176	-0,65%
Saldo de contas - parcela participantes	860.723	868.699	-0,92%
Benefício Definido	31.618	23.880	32,40%
1.3. (-) Provisões Matemáticas a constituir	(4.006)	(3.289)	21,80%
(-) Deficit equacionado	(22.830)	(18.594)	22,78%
(-) Patrocinadores	(11.327)	(9.313)	21,63%
(-) Participantes	(11.208)	(9.203)	21,79%
(-) Assistidos	(295)	(78)	278,21%
(+) Por ajustes das Contribuições Extraordinárias	18.824	15.305	22,99%
(+) Patrocinadores	9.332	7.662	21,80%
(+) Participantes	9.396	7.565	24,20%
(+) Assistidos	96	78	23,08%
2. Equilíbrio Técnico	(55.896)	(15.131)	269,41%
2.1. Resultados Realizados	(55.896)	(15.131)	269,41%
(-) Deficit técnico acumulado	(55.896)	(15.131)	269,41%
3. Fundos	6.471	6.510	-0,60%
3.1 Fundos dos Investimentos - Gestão Previdencial	6.471	6.510	-0,60%
4. Exigível Operacional	1.567	1.501	4,40%
4.1 Gestão Previdencial	1.547	1.497	3,34%
4.2 Investimentos - Gestão Previdencial	20	4	400,00%

As notas explicativas integram as Demonstrações Contábeis.

**NOTAS EXPLICATIVAS ÀS DEMONSTRAÇÕES CONTÁBEIS
EM 31 DE DEZEMBRO DE 2021 E DE 2020**

(Em milhares de reais)

1. CONTEXTO OPERACIONAL

A Real Grandeza - Fundação de Previdência e Assistência Social é uma entidade fechada de previdência complementar, restrita aos empregados, inclusive aos em cargos de direção das suas patrocinadoras Furnas Centrais Elétricas S.A. e Eletrobrás Termonuclear S.A. - Eletronuclear e da própria Real Grandeza.

A Fundação não possui fins lucrativos e tem por objetivo conceder e manter os benefícios de aposentadoria, pensão e pecúlio a que têm direito os seus participantes e assistidos, bem como seus beneficiários e dependentes, conforme previsto nos Regulamentos dos Planos de Benefícios, sob sua administração.

Os recursos de que a Fundação dispõe para honrar seus compromissos regulamentares são oriundos das contribuições das patrocinadoras, dos participantes, inclusive assistidos, e dos rendimentos obtidos com aplicações desses recursos, que devem obedecer ao disposto em resoluções do Conselho Monetário Nacional – CMN.

A Real Grandeza administra dois planos de benefícios previdenciários, que estão inscritos no Cadastro Nacional de Planos de Benefícios com as seguintes denominações:

- Plano de Benefício Definido (BD) – CNPB 19710001-83 estruturado na modalidade de benefício definido, instituído desde a sua criação, e que se encontra fechado para novos participantes desde 07 de julho de 2005, por determinação do Conselho Deliberativo através da RC nº003/59, mas sem considerá-lo saldado.
- Plano de Contribuição Definida (CD) – CNPB 20020003-11 estruturado na modalidade de contribuição variável, o qual foi aprovado à época pela Secretaria de Previdência Complementar (SPC), por meio do Ofício nº 406/SPC/CGAJ, em 20 de março de 2002.

Em 9 de abril de 2003, a então Secretaria de Previdência Complementar, por meio do Ofício nº 379/SPC/GAB/CGTA, aprovou o Convênio de Adesão e Compromisso de Autopatrocínio da Real Grandeza ao Plano de Contribuição Definida, o que possibilitou a adesão ao referido plano, a partir de 1º de maio de 2003, dos empregados do quadro próprio da Fundação.

Participantes e Patrocinadoras

	<u>PLANO BD</u>	<u>PLANO CD</u>
<u>Participantes</u>		
Ativos	641	2.478
Assistidos	6.811	488
Pensionistas	1.991	67
AutoPatrocinado e Benef. Proporc. Diferi	46	58
Total	9.489	3.091

Patrocinador

Furnas	Furnas
Eletronuclear	Real Grandeza

A Entidade planeja lançar um novo plano de benefício previdenciário na modalidade de plano de contribuição definida, denominado MULTIPREV, buscado atender aos familiares dos seus participantes e a instituidores.

A Real Grandeza sendo uma entidade fechada de previdência complementar constituída antes da Lei Complementar nº109, conforme autorização concedida pelo art. Nº 76, manteve a atividade de assistência à saúde para atender a seus participantes assistidos, ativos e seus familiares, bem como as suas patrocinadoras.

A entidade está autorizada a exercer atividade de saúde pela ANS – Agência Nacional de Saúde Suplementar sob o registro nº 331317, e os seus planos de saúde estão devidamente registrados na agência reguladora.

2. APRESENTAÇÃO DAS DEMONSTRAÇÕES CONTÁBEIS

As demonstrações contábeis foram elaboradas de acordo com as práticas contábeis adotadas no Brasil, aplicáveis às entidades fechadas de previdência complementar em conformidade com as diretrizes contábeis estabelecidas na Instrução Previc nº 31, de 20 de agosto de 2020, atualizada pela Instrução Previc nº 44, de 23 de novembro de 2021, e nas Resoluções Conselho Nacional de Previdência Complementar – CNPC, com destaque para a Resolução CNPC nº 43, de 06 de agosto de 2021.

Essas diretrizes não requerem a divulgação em separado de ativos e passivos em circulante e não circulante, nem a apresentação da Demonstração do Fluxo de Caixa em virtude do ciclo operacional de longo prazo da sua atividade.

A estrutura da planificação contábil tem por objetivo segregar as atividades exercidas pela Fundação, visando à autonomia patrimonial entre os planos, abrangendo as contas patrimoniais e de resultados em gestão previdencial, administrativa e assistencial, além do fluxo dos investimentos, este, comum às gestões previdencial e administrativa.

As demonstrações contábeis referentes ao segmento de gestão assistencial, constituída por planos de assistência médica registrados na Agência Nacional de Saúde Suplementar - ANS, são elaboradas à parte de acordo com as normas específicas para o setor de saúde, sendo nestas demonstrações contábeis apresentados os valores consolidados de ativo, passivo e a variação patrimonial.

A moeda funcional e de apresentação é o Real (R\$). Essa é a moeda do ambiente econômico em que a Real Grandeza atua.

As Demonstrações Contábeis foram autorizadas para emissão pela Administração da Entidade em 09 de março de 2022.

RECLASSIFICAÇÃO DAS DEMONSTRAÇÕES FINANCEIRAS DE 2020

Em virtude da alteração normativa vigente a partir de janeiro de 2021, implementada pela Instrução Previc nº 31, De 20 de agosto de 2020, atualizada pela instrução Previc nº 44, de 23 de novembro de 2021, que dentre outros aspectos efetuou ajustes e adequações na planificação contábeis e demonstrações financeiras das Entidades Fechadas de Previdência Complementar, as demonstrações financeiras relativas ao exercício social de 2020 consolidadas e individualizadas dos planos previdenciais e de gestão administrativa, foram ajustada para fins comparativos como o exercício social de 2021.

A obrigatoriedade da apresentação das demonstrações financeiras de 2020 reclassificadas está contida no anexo III da Instrução Previc nº 44, de 23 de novembro de 2021, da seguinte forma: "Para o exercício de 2021 as Informações comparativas do exercício anterior devem ser reclassificadas e evidenciadas em item específico nas notas explicativas".

Para atendimento aos preceitos legais estão descritos, a seguir, os efeitos nas demonstrações contábeis do exercício de 2020.

- Balanco Patrimonial Consolidado

Não foi necessária nenhuma reclassificação pois o valor referente às Provisões Matemáticas a Constituir que existe no Passivo dentro grupo de Provisões Matemáticas ainda não foi contratado.

- Demonstração da Mutaçao do Patrimônio Social Consolidada

Adições: abertura dos valores de 'Contribuições Previdenciais' em três grupos: Contribuições Previdenciais no valor de R\$ 139.130 mil, Portabilidade no valor de R\$ 199 mil e Outras Adições Previdenciais R\$164 mil.

Destinações: abertura dos valores de Benefícios em dois grupos: Benefícios no valor de R\$ 1.204.390 mil, Resgates no valor de R\$ 1.996 mil.

As reclassificações realizadas não alteraram os valores totais das Adições e Destinações nem o Patrimônio Social no exercício social de 2020.

	31.12.2020		31.12.2020
A) Patrimônio Social - Início do exercício	17.891.462	A) Patrimônio Social - Início do Exercício	17.891.462
1. Adições	1.731.337	1. Adições	1.731.337
Contribuições Previdenciais	139.493	Contribuições Previdenciais	139.130
Resultado Positivo dos Investimentos - Gestão Previdencial	1.467.494	Portabilidade	199.000
Reversão de Contingências - Gestão Previdencial	8.683	Outras Adições Previdenciais	164.207
Receitas Administrativas	99.991	Resultado Positivo Líquido dos Investimentos - Gestão Previdencial	467.424
Resultado Positivo dos Investimentos - Gestão Administrativa	3.500	Reversão Líquida de Contingências - Gestão Previdencial	8.683
Constituição de Fundos dos Investimentos	12.176	Receitas Administrativas	99.991
		Resultado Positivo Líquido dos Investimentos - Gestão Administrativa	3.500
		Constituição de Fundos p/Garantia das Operações com Participantes	12.176
		Resultados a Realizar	
2. Destinações	(1.309.063)	2. Deduções	(1.309.063)
Benefícios	(1.206.386)	Benefícios	(1.204.390)
Despesas Administrativas	(102.513)	Resgates	(1.996)
Constituição de Contingências - Gestão Administrativa	(164)	Despesas Administrativas	(102.513)
		Constituição Líquida de Contingências - Gestão Administrativa	(164)
3. Acréscimos/Decréscimos no Patrimônio Social (1+2)	422.274	3. Acréscimos/Decréscimos no Patrimônio Social (1+2)	422.274
(-) Provisões Matemáticas	781.752	Provisões Matemáticas	781.752
Deficit / Superavit Técnico do Exercício	(358.686)	Deficit / Superavit Técnico do Exercício	(358.686)
Fundos Previdenciais	(13.782)	Fundos Previdenciais	(13.782)
Fundos Administrativos	814	Fundos Administrativos	814
Fundos dos Investimentos	12.176	Fundos p/Garantia das Operações com Participantes	12.176
B) Patrimônio Social - Final do Exercício	18.313.736	B) Patrimônio Social - Final do Exercício	18.313.736
4. Gestão Assistencial	59.146	4. Gestão Assistencial	59.146
Receitas Assistenciais	394.820	Receitas Assistenciais	394.820
Despesas Assistenciais	(335.674)	Despesas Assistenciais	(335.674)

- Demonstração do Ativo Líquido do Plano BD

Não ocorreram reclassificações neste demonstrativo.

REAL GRANDEZA – FUNDAÇÃO DE PREVIDÊNCIA E ASSISTÊNCIA SOCIAL

- Demonstração da Mutaç o do Ativo L quido do Plano BD
Adiç es: abertura dos valores de Contribuiç es em dois grupos: Contribuiç es Previdenciais no valor de R\$ 78.274 mil e Outras Adiç es no valor de R\$ 164 mil.

	<u>31.12.20</u>		<u>31.12.20</u>
			Reclassificado
A) Ativo l�quido – In�cio do Per�odo	15.922.399	A) Ativo L�quido - in�cio do exerc�cio	15.922.399
1. Adiç�es	1.454.406	1. Adiç�es	1.454.406
Contribuiç�es	78.438	Contribuiç�es	78.274
Resultado positivo dos investimentos – Gest�o Previdencial	1.367.285	Resultado Positivo L�quido dos Investimentos - Gest�o	1.367.285
Revers�o de conting�ncias – Gest�o previdencial	8.683	Revers�o L�quida de Conting�ncias - Gest�o Previder	8.683
		Outras Adiç�es	164
2. Destinaç�es	(1.200.966)	2. Deduç�es	(1.200.966)
Benef�cios	(1.162.449)	Benef�cios	(1.162.449)
Custeio Administrativo	(38.517)	Custeio Administrativo	(38.517)
3. Acr�scimo/decr�scimo no ativo l�quido (1+2)	253.440	3. Acr�scimo/Decr�scimo no Ativo L�quido (1+2)	253.440
Provis�es Matem�ticas	596.995	Provis�es Matem�ticas	596.995
Deficit / Superavit T�cnico do Exerc�cio	(343.555)	Deficit / Superavit T�cnico do Exerc�cio	(343.555)
B) Ativo l�quido – Final do Per�odo (A+3)	16.175.839	B) Ativo L�quido - final do exerc�cio	16.175.839
C) Fundos n�o previdenciais	200.125	C) Fundos n�o previdenciais	200.125
Fundos Administrativos	68.956	Fundos Administrativos	68.956
Fundos dos Investimentos	131.169	Fundos para Garantia de Operaç�es com Participant	131.169

- Demonstrac o das Provis es T cnicas do Plano BD
 N o ocorreram reclassificaç es neste demonstrativo.

- Demonstrac o do Ativo L quido do Plano CD
 N o ocorreram reclassificaç es neste demonstrativo.

- Demonstrac o da Mutaç o do Ativo L quido do Plano CD

Adiç es: abertura dos valores de Contribuiç es em dois grupos: Contribuiç es Previdenciais no valor de R\$ 104.953 mil e Portabilidade no valor de R\$ 199 mil.

Destinaç es: abertura dos valores de Benef cios em dois grupos: Benef cios no valor de R\$ 41.941 mil e Portabilidade/Resgates no valor de R\$ 1.996 mil.

	<u>31.12.20</u>		<u>31.12.20</u>
			Reclassificado
A) Ativo l�quido – In�cio do per�odo	1.752.110	Ativo L�quido - in�cio do exerc�cio	1.752.110
1. Adiç�es	205.361	1. Adiç�es	205.361
Contribuiç�es	105.152	Contribuiç�es	104.953
Resultado positivo dos investimentos – Gest�o previdencial	100.209	Portabilidade	199
		Resultado Positivo L�quido dos Investimentos - Gest�o Previdencial	100.209
2. Destinaç�es	(49.517)	2. Deduç�es	(49.517)
Benef�cios	(43.937)	Benef�cios	(41.941)
Custeio Administrativo	(5.580)	Portabilidade / Resgate	(1.996)
		Custeio Administrativo	(5.580)
3. Acr�scimo/decr�scimo no ativo l�quido (1+2)	155.844	3. Acr�scimo/Decr�scimo no Ativo L�quido (1+2)	155.844
Provis�es Matem�ticas	184.757	Provis�es Matem�ticas	184.757
Fundos Previdenciais	(13.782)	Fundos Previdenciais	(13.782)
Deficit T�cnico	(15.131)	Deficit T�cnico do Exerc�cio	(15.131)
B) Ativo l�quido – Final do Exerc�cio (A+3)	1.907.954	B) Ativo L�quido - final do exerc�cio	1.907.954
C) Fundos n�o previdenciais	29.818	C) Fundos n�o previdenciais	29.818
Fundos Administrativos	23.308	Fundos Administrativos	23.308
Fundos dos Investimentos	6.510	Fundos para Garantia de Operaç�es com Participantes	6.510

REAL GRANDEZA – FUNDAÇÃO DE PREVIDÊNCIA E ASSISTÊNCIA SOCIAL

- Demonstração das Provisões Técnicas do Plano CD Não ocorreram reclassificações neste demonstrativo.
- Demonstração do Plano de Gestão Administrativa Consolidado

Até o exercício social de 2020, os valores das despesas administrativas eram apresentados de forma segregada entre Administração Previdencial, Administração dos Investimentos, Administração Assistencial e também em despesas Comuns e Específicas, com o novo normativo esta segregação foi reduzida apenas para Administração Previdencial e Administração Assistencial.

Para fins de reclassificação comparativa, os valores das despesas administrativas da Administração dos Investimentos apresentados em 2020 foram consolidados na Administração Previdencial nas respectivas rubricas, não ocorrendo alteração nos valores das despesas administrativas totais nem no Saldo do Fundo Administrativo Consolidado.

	<u>31.12.20</u>		<u>31.12.20</u>
A) Fundo Administrativo do Exercício Anterior	91.450	A) Fundo Administrativo do Exercício Anterior	91.450
1. Custeio da gestão administrativa	103.491	1. Custeio da Gestão Administrativa	103.491
1.1. Receitas	103.491	1.1 Receitas	103.491
Custeio administrativo da gestão previdencial	44.097	Custeio Administrativo da Gestão Previdencial	44.097
Taxa de admin. de empréstimos e financiamentos	731	Taxa de Administração de Empréstimos e Financiame	731
Resultado positivo dos investimentos	3.499	Reembolso da Gestão Assistencial	55.153
Reembolso da gestão assistencial	55.153	Outras Receitas	-
Outras receitas	11	Resultado Positivo Líquido dos Investimentos	3.499
2. Despesas administrativas	(102.513)	2. Despesas Administrativas	(102.513)
2.1. Administração previdencial	(30.506)	2.1 Administração dos Planos Previdenciais	(47.360)
Pessoal e encargos	(17.895)	Pessoal e Encargos	(30.059)
Treinamentos/congressos e seminários	(147)	Treinamentos/Congressos e Seminários	(204)
Viagens e estadias	(24)	Viagens e Estadias	(41)
Serviços de terceiros	(4.147)	Serviços de Terceiros	(5.931)
Despesas gerais	(4.264)	Despesas Gerais	(6.265)
Depreciações e amortizações	(133)	Depreciações e Amortizações	(224)
Tributos	(3.896)	Tributos	(3.896)
2.2. Administração dos investimentos	(16.854)	2.2 Administração da Gestão Assistencial - Despesas e Constituição/Reversão de Contingências	(55.153)
Pessoal e encargos	(12.174)		
Treinamentos/congressos e seminários	(57)		
Viagens e estadias	(17)		
Serviços de terceiros	(1.804)		
Despesas gerais	(2.701)		
Depreciações e amortizações	(101)		
2.3. Administração assistencial	(55.153)	3. Constituição/Reversão de Contingências Administrativas	(164)
Despesas Administrativas	(55.153)	5. Insuficiência / Sobre da Gestão Administrativa (1-2-3-4)	814
3. Constituição de Contingências Administrativas	(164)	6. Reversão / Constituição do Fundo Administrativo (5)	814
4. Sobre da gestão administrativa (1+2+3)	814	B) Fundo Administrativo do Exercício Atual (A+6)	92.264
5. Constituição do fundo administrativo (4)	814		
B) Fundo Administrativo do Exercício Atual (A + 5)	92.264		

3. RESUMO DAS PRINCIPAIS PRÁTICAS CONTÁBEIS

a. Apuração do Resultado

As adições e deduções da gestão previdencial, receitas e despesas da gestão administrativa, as rendas/variações positivas e deduções/variações negativas do fluxo de investimento, bem como as variações patrimoniais da gestão assistencial são escrituradas pelo regime contábil de competência de exercícios.

b. Investimentos

b.1. Títulos Públicos, Créditos Privados e Depósitos

As aplicações em renda fixa são registradas ao custo de aquisição, acrescidos dos rendimentos auferidos até a data do balanço, para os títulos que a Real Grandeza pretende manter até o vencimento, ou pelo valor de mercado obtido mediante adoção de técnica ou modelo de precificação para títulos classificados para negociação. Os ágios e deságios ocorridos na aquisição desses títulos são apropriados mensalmente pelo método exponencial à despesa ou receita *pro rata* dia, pelo prazo que decorrer da aquisição até o vencimento do título. Estão classificados nas seguintes categorias:

(i) Títulos para negociação - Todos os títulos e valores mobiliários que compõem a categoria de títulos dos planos de benefícios, independentemente do prazo a decorrer da data da aquisição, e devem ser ajustados pelo valor de mercado, ressalvado o disposto no item (ii).

(ii) Títulos mantidos até o vencimento – Permitido para os títulos públicos federais quando o prazo entre a data de aquisição e a data de vencimento dos títulos for igual ou superior a cinco anos, quando compõem a carteira de títulos em planos de benefícios, na modalidade de benefício definido, e de planos de benefícios de contribuição variável e contribuição definida exclusivamente na fase de constituição e manutenção de benefícios que utilizem hipóteses atuariais. Desde que haja capacidade financeira e intenção em mantê-los na carteira até o vencimento

Para precificação dos títulos e valores mobiliários, conforme indica a Instrução Previc nº 31, de 20/08/2020, utilizamos os critérios definidos na Deliberação CVM nº 699, de 20/12/2012, que estabelece três níveis de hierarquia para mensuração do valor justo:

Nível 1 – Preços cotados (não ajustados) em mercados ativos, para ativos ou passivos idênticos a que a Entidade possa ter acesso na data de mensuração.

Nível 2 – Informações (inputs) que são observáveis para o ativo ou passivo, seja direta ou indiretamente, exceto preços cotados incluídos no Nível 1.

Nível 3 – Dados não observáveis para o ativo ou passivo.

b.2. Ações

As ações de companhias abertas são registradas pelo custo de aquisição acrescido de corretagens e outras taxas incidentes, avaliadas pelo valor de mercado considerando a cotação de fechamento do mercado do último dia do mês em que a ação tenha sido negociada na Bolsa de Valores.

As rendas e as variações positivas provenientes de bonificações, dividendos ou juros sobre o capital próprio são reconhecidas contabilmente a partir da publicação da decisão da assembleia geral dos acionistas ou do ato que formalize a obrigação do emissor.

As ações que não tenham sido negociadas por período superior a 6 (seis) meses são avaliadas pelo custo ou pelo último valor patrimonial publicado, dos dois o menor.

b.3. Fundos de Investimentos

Registrados pelo valor efetivo na aquisição de cotas, e de eventuais pagamentos de taxas e emolumentos. Os montantes são representados pelo valor unitário das cotas, mensalmente até o encerramento do exercício.

b.4. Investimentos Imobiliários

Reconhecidos pelo valor de custo de aquisição ou construção e ajustados anualmente a valor de mercado por reavaliações conforme normativo do órgão regulador.

O resultado da reavaliação, positivo ou negativo, deverá ser contabilizado uma única vez em conta do respectivo ativo, em contra partida da conta de “Rendas/Variações Positivas” ou “Deduções/Variações Negativas”, no prazo máximo de 180 (cento e oitenta) dias contados a partir da data de emissão do respectivo laudo, no mesmo exercício social a que se referir.

Os investimentos imobiliários não são mais depreciados, em virtude da reavaliação anual.

b.5. Operações com Participantes

Os empréstimos concedidos aos participantes estão registrados pelo valor atualizado conforme previsto nos regulamentos, *pro rata* dia até a data do balanço.

A provisão referente aos direitos creditórios de liquidação duvidosa foi constituída com base no valor vencido, conforme o número de dias de atraso, atendendo ao disposto no Art. 19, da Instrução Previc nº 31, de 20 de agosto de 2020, adotando os seguintes percentuais:

- provisão mínima de 1% para atraso entre 31 e 60 dias;
- provisão mínima de 5%, para atraso entre 61 e 90 dias;
- provisão mínima de 10%, para atraso entre 91 e 120 dias;
- provisão mínima de 25%, para atraso entre 121 e 180 dias;
- provisão mínima de 50%, para atraso entre 181 e 240 dias;
- provisão mínima de 75%, para atraso entre 241 e 360 dias; e
- provisão de 100% para atraso superior a 360 dias.

Para os empréstimos com três prestações em atraso consecutivas ou não e com contrato rescindido, a provisão para perdas é constituída em 100% dos valores vencidos e a vencer, uma vez que está previsto no regulamento a suspensão do empréstimo e a execução imediata da dívida.

b.6. Provisões para Perdas de Investimentos e Créditos Duvidosos

São constituídas em consideração aos riscos e as incertezas de realizações dos rendimentos auferidos e de recebíveis, mediante critérios estabelecidos no item 11 das Normas Complementares da Instrução SPC nº 34, de 24 de setembro de 2009.

c. Imobilizado e Intangível

O imobilizado e o Intangível estão contabilizados no Plano de Gestão Administrativa. O imobilizado é depreciado pelo método linear, de acordo com a estimativa de vida útil econômica do bem. Para instalações, móveis e utensílios, máquinas e equipamentos, é adotada a taxa de 10% ao ano, e para equipamentos de informática é aplicada a taxa de 20% ao ano.

O intangível é constituído por softwares e são registrados ao custo de aquisição, deduzidos da amortização pelo método linear durante a vida útil-econômica estimada, a partir da data da sua disponibilidade para uso. A taxa de amortização é de 10% ao ano.

d. Provisões de férias e 13º salário, e respectivos encargos

As férias vencidas e proporcionais, inclusive o adicional de férias (um terço), e 13º Salário são apropriados no Plano de Gestão Administrativa (PGA), acrescido dos encargos sociais, conforme regime de competência.

e. Ativos e Passivos Contingentes

• **Ativos contingentes**

São reconhecidos contabilmente quando há garantias reais ou decisões judiciais favoráveis, sobre as quais não cabem mais recursos, caracterizando o ganho como praticamente certo e pela confirmação da capacidade de sua recuperação por recebimento ou compensação com outro exigível.

Os ativos contingentes cuja expectativa de êxito é provável são divulgados, quando aplicável.

• **Passivos contingentes**

São constituídos levando em conta a opinião dos assessores jurídicos, a natureza das ações, similaridade com processos anteriores, complexidade e o posicionamento dos Tribunais, sempre que a perda for avaliada como provável o que ocasionaria uma provável saída de recursos para a liquidação das obrigações e quando os montantes envolvidos forem mensuráveis com suficiente segurança.

Os passivos contingentes classificados como de perdas possíveis não são reconhecidos contabilmente, devendo ser apenas divulgados em notas explicativas quando individualmente relevantes, e os classificados como remotos não são divulgados.

• **Obrigações legais**

Decorrem de processos judiciais relacionados a obrigações tributárias, cujo objeto de contestação é sua legalidade ou constitucionalidade, que independente da avaliação acerca da probabilidade de sucesso, têm os seus montantes reconhecidos nas demonstrações contábeis.

f. Provisões Matemáticas

As provisões matemáticas são apuradas por meio de cálculos atuariais realizados por consultoria atuarial externa, revisados pela Gerência de Estatística e Atuária da Real Grandeza. As hipóteses e premissas atuariais são aprovadas pelo Conselho Deliberativo e pelas patrocinadoras, quando lhe for pertinente.

Representam o valor presente dos benefícios futuros líquidos do plano e apresentam-se divididas como a seguir:

- Benefícios concedidos – totalizam o valor atual dos benefícios a serem pagos pela Real Grandeza aos seus filiados, já em gozo de benefícios, abatido das respectivas contribuições futuras;
- Benefícios a conceder – registram o valor atual dos benefícios a serem concedidos aos integrantes da geração atual que ainda não estejam em gozo de benefícios de prestação continuada, abatido do valor atual das respectivas contribuições futuras; e
- Provisões Matemáticas a Constituir – corresponde ao valor atual das contribuições dos participantes, assistidos e patrocinadoras, a serem constituídas para cobertura de deficit técnico.

g. Fundos

- **Administrativo** – formado pelo resultado entre receitas e despesas administrativas, acrescido ou deduzido do fluxo de investimentos, da constituição e reversão das contingências.
- **Administrativo Compartilhado** – constituído com aporte específico autorizado pelo Conselho Deliberativo com o objetivo de fomentar a constituição de novo plano de Benefícios Previdenciários, sendo a despesas relativas ao fomento controladas à parte das demais despesas administrativas da entidade.
- **Fundos para Garantia de Operações com Participantes** – formado por meio de uma contribuição mensal sobre o saldo devedor do empréstimo pessoal, acrescido ou deduzido do fluxo dos investimentos.

h. Estimativas Contábeis

A elaboração das Demonstrações Contábeis de acordo com as práticas contábeis adotadas no Brasil requer que a Administração utilize-se de julgamento na determinação e registro de estimativas contábeis.

Os principais itens de balanço sujeitos a essas estimativas incluem: a provisão para crédito de liquidação duvidosa, os valores de mercado dos títulos e valores mobiliários, as provisões matemáticas; as provisões com demandas judiciais e outras provisões. A liquidação das transações envolvendo essas estimativas poderá resultar em valores diferentes dos estimados, devido a imprecisões inerentes ao processo de sua determinação.

i. Plano de Gestão Administrativa

As operações administrativas são reconhecidas no PGA atendo a legislação vigente e possui patrimônio segregado dos Planos de Benefícios Previdenciais.

O registro contábil dos recursos destinados ao PGA, pelos Planos de Benefícios administrados pela Fundação, foi realizado de acordo com o Regulamento do Plano de Gestão Administrativa aprovado pelo Conselho Deliberativo da Fundação.

O patrimônio do PGA é constituído pelas receitas (Previdencial, Investimentos, Diretas e do Assistencial), deduzidas das despesas da administração previdencial e do assistencial, sendo as sobras ou insuficiências administrativas alocadas ou revertidas do Fundo Administrativo.

j. Ajustes e Eliminações

Ao final de cada mês, a EFPC deve registrar nas contas "Participação no Plano de Gestão Administrativa, no Ativo, e "Participação no Fundo Administrativo do PGA", no Passivo, a parcela equivalente à participação do Plano de Benefícios Previdenciários no Fundo Administrativo registrado no PGA.

As contas passíveis de ajustes e eliminações, entre outras, são "Migrações entre Planos", "Compensações de Fluxos Previdenciais", "Participação no PGA", "Participação no Fundo Administrativo PGA" e valores a pagar e a receber entre planos

Os ajustes e eliminações necessárias à consolidação das Demonstrações Contábeis e balancetes devem ser registrados em documentos auxiliares.

4. DISPONÍVEL

Descrição	Exercício findo em	
	31.12.21	31.12.20
Caixa	4	4
Bancos	707	199
Vinculado	10	27
Total	721	230

O disponível vinculado representa o valor da cobrança bancária não creditada em conta corrente.

5. REALIZÁVEL – GESTÃO PREVIDENCIAL

Refere-se a recursos oriundos de contribuições dos participantes, assistidos e autopatrocinados (vinculados contribuintes), e das patrocinadoras, com base nos planos de custeio dos planos de benefícios, e também os depósitos judiciais.

É composto pelos seguintes grupos de contas, cujos saldos em 31 de dezembro de 2021 e 2020 são apresentados a seguir:

Realizável – gestão previdencial	Plano	Exercício findo em	
		31.12.21	31.12.20
Contribuições do mês	BD/CD	21.706	22.513
Contribuições contratadas		28.211	42.564
Fumas Centrais Elétricas S.A.	BD	17.462	28.671
Eletrobrás Termonuclear S.A.	BD	10.749	13.893
Outros valores a receber	BD/CD	458	287
Depósitos Judiciais	BD	59.525	65.710
Total		109.900	131.074

5.1. Benefício definido

Com base no Parecer Atuarial as contribuições para custeio do plano em 2021 foram definidas conforme as alíquotas abaixo:

- *Participantes e Patrocinadoras*

<u>Parcelas do salário real de contribuição</u>	<u>Taxa (%)</u>
Até a metade do LMSC	1,25
Da metade do LMSC até o LMSC	2,50
Parcela excedente ao LMSC	7,50

LMSC = teto do salário de benefício da Previdência Social

Não houve alteração das alíquotas de contribuição em relação ao plano de custeio apresentado para o exercício de 2020.

- *Assistidos*

<u>Parcelas do salário real de contribuição</u>	<u>Taxa (%)</u>
Até a metade do LMSC	0,40
Da metade do LMSC até o LMSC	0,83
Parcela excedente ao LMSC	2,50

LMSC = teto do salário de benefício da Previdência Social

Não houve alteração das alíquotas de contribuição em relação ao plano de custeio apresentado para o exercício de 2020.

5.2. Contribuição definida

De acordo com o Regulamento aprovado pela Secretaria de Previdência Complementar (SPC) por meio da Portaria nº3.255, de 24 de dezembro de 2009, e pela da Superintendência Nacional de Previdência Complementar (PREVIC), por meio da Portaria nº 654, de 27 de agosto de 2010, com vigência a partir de 29 de dezembro de 2009, a Real Grandeza recebe os seguintes percentuais de contribuição de seus participantes e patrocinadoras:

- *Participantes*

Contribuição básica composta pelas seguintes parcelas:

- (a)** Contribuição básica de 2% sobre o salário de contribuição mais percentual adicional, entre 4,5% e 10,0%, sobre a parcela do salário de contribuição excedente a 7 UR (Unidade de Referência);
- (b)** Contribuição voluntária, incidente sobre o salário de contribuição até o limite de 10,0%; e
- (c)** Contribuição esporádica efetuada a qualquer tempo, em valor não inferior a 3 UR (Unidade de Referência), nem superior a cinco vezes o salário de contribuição.

- *Patrocinadoras*

A contribuição das patrocinadoras divide-se em três partes, a saber:

- (a)** Contribuição específica para cobertura dos benefícios de risco, calculada atuarialmente sobre o salário de contribuição (de 0,42% até março de 2021, e a partir de abril de 2021 foi de 0,38%);
- (b)** Contribuição complementar para cobertura das despesas administrativas, calculada sobre a contribuição básica (de 10,68% até março de 2020, de 10,86% de abril/2020 até março de 2021 e a partir de abril de 2021 para 12,00%); e
- (c)** Contribuição regular, em nome de cada participante, sendo seu valor igual ao da contribuição básica efetuada pelo participante menos as contribuições, específica e complementar efetuidas pela patrocinadora.

A soma das contribuições regular, específica e complementar de patrocinadoras, efetuadas em nome de todos os participantes ativos deste plano, estará, a qualquer tempo, limitada à soma dos percentuais 'a' e 'b', aplicada sobre a folha mensal total do salário de contribuição desses participantes, sendo:

- a) 9,4%; e
- b) Soma, para o período de 12 (doze) meses anteriores ao mês em questão da diferença mensal, positiva ou negativa, entre 9,4% e o efetivo percentual das contribuições regular, específica e complementar.

Contribuições extraordinárias

As contribuições extraordinárias visando o equacionamento do deficit de 2014 incidente sobre os ativos e autopatrocinados foram zeradas em 2017, e os participantes assistidos que optaram pelo benefício de renda vitalícia já realizam as contribuições necessárias para cobertura do referido déficit, e a Real Grandeza quitou a parcela referente aos assistidos.

No entanto, como a patrocinadora Furnas ainda não aprovou junto aos órgãos competentes o Plano de Equacionamento de Deficit, existe o saldo nas Provisões Matemáticas a Constituir a ser quitado por ela e seus empregados participantes.

Valores a Integralizar

Patrocinadoras	
Furnas - contrapartida dos Participantes	1.789
Furnas - contrapartida dos Assistidos	206
Participantes Furnas	1.812
Assistidos Furnas	199
Total	4.006

5.3. Contribuição contratada

As contribuições contratadas refletem a composição dos valores devidos pelas patrocinadoras à Real Grandeza.

Em 13 de outubro de 2003, as patrocinadoras Furnas e Eletronuclear assinaram termos para a contratação do *deficit* remanescente de 2000, consignado como Provisões Matemáticas a Constituir, no valor de R\$273.123 mil, a preços de novembro de 2001, a serem pagos em 144 parcelas mensais e sucessivas, com juros de 6% ao ano, atualizadas monetariamente pelo Índice Nacional de Preços ao Consumidor (INPC) com defasagem de um mês, tendo a primeira amortização ocorrida em janeiro de 2004.

Em 01 de outubro de 2012, a patrocinadora, Furnas, em substituição as contribuições eternas de 2,85% e 2,24% incidente sobre a folha de salários reais de contribuição dos participantes que forem seus empregados, assinou o contrato de pactuação de obrigação financeira, no montante de R\$61.458 mil para pagamento em 86 parcelas mensais e sucessivas no valor de R\$876 mil, a preço de dezembro de 2010, com juros de 6% ao ano e atualizado monetariamente pelo Índice Nacional de Preços ao Consumidor – INPC.

Em 31 de dezembro de 2014, foi assinado termo aditivo repactuando o valor original do contrato para R\$44.535 mil, tendo em vista a alteração da data de referência dos valores para dezembro de 2013. As contribuições eternas de 2,85% e 2,24% incidentes sobre a folha de salários, referente ao período de novembro de 2012 a dezembro 2013, foram calculadas e atualizadas monetariamente perfazendo um montante de R\$23.952 mil, e incluídas no saldo do aditamento, alterando assim o compromisso total de Furnas para R\$68.487 mil.

Em 07 de fevereiro de 2013, a Real Grandeza e Eletronuclear assinaram o contrato de pactuação de obrigação financeira, no montante de R\$18.471 mil para pagamento em 86 parcelas mensais e sucessivas no valor de R\$263 mil, a preços de dezembro de 2010, com juros de 6% ao ano e atualizado monetariamente pelo Índice Nacional de Preços ao Consumidor (INPC), em substituição as contribuições eternas de 2,85% e 2,24% incidentes sobre a folha de salários reais de contribuição dos participantes que forem seus empregados.

Em 10 de novembro de 2014, foi assinado termo aditivo repactuando o valor original do contrato para R\$16.104 mil, tendo em vista a alteração da data de referência dos valores para dezembro de 2013. As contribuições eternas de 2,85% e 2,24% incidentes sobre a folha de salários, referentes ao período de março de 2013 a dezembro 2013, foram calculadas e atualizadas monetariamente perfazendo um montante de R\$5.989 mil, e incluídas no saldo do aditamento, alterando assim o compromisso total da Eletronuclear para R\$22.093 mil.

Na repactuação dos contratos, houve ainda, a mudança da taxa de juros para 5,5% ao ano e do número de parcelas, passando para 109 mensais e sucessivas.

Com a repactuação, os valores repassados pelas patrocinadoras Furnas e Eletronuclear, a título de contribuições eternas de janeiro de 2011 até o mês anterior ao da assinatura dos contratos, passaram a ser devidas, eliminando o crédito inicial e as compensações contra o contrato.

Os valores repassados pela patrocinadora Furnas a título prestações até assinatura do aditamento ao contrato foram atualizados nos moldes do contrato e compensados contra as novas prestações do mesmo período.

Plano de Benefício Definido**Furnas Centrais Elétricas S.A**

	Exercício findo em	
	31.12.21	31.12.20
<u>Contribuição Contratada em 01/10/2012</u>		
Saldo Inicial	28.671	38.714
Parcelas do período	(14.553)	(13.402)
Atualização	3.344	3.359
Saldo Final	17.462	28.671

Eletrobrás Termonuclear S.A.

	Exercício findo em	
	31.12.21	31.12.20
<u>Contribuição Contratada em 07/02/2013</u>		
Saldo Inicial	13.893	16.892
Parcelas do período	(4.953)	(4.561)
Atualização	1.809	1.562
Saldo Final	10.749	13.893
Total	28.211	42.564

6. REALIZÁVEL – GESTÃO ADMINISTRATIVA

Realizável Gestão administrativa	Exercício findo em	
	31.12.21	31.12.20
CONTAS A RECEBER	6.610	6.518
Responsabilidade de empregados	179	118
Outros recursos a receber	6.431	6.400
Imposto de renda a compensar	4	4
Valores a receber do assistencial	6.409	6.378
Outros Valores a Receber	18	18
DESPESAS ANTECIPADAS	1	-
DEPÓSITOS JUDICIAIS	21.676	21.601
Depósito judicial Ações Trabalhista	249	174
Depósito judicial PIS	2.995	2.995
Depósito judicial Cofins	18.432	18.432
Total	28.287	28.119

Valores a Receber do Assistencial, representa o custo administrativo da Gestão Assistencial a ser repassado ao Plano de Gestão Administrativa.

Os depósitos judiciais PIS e COFINS referem-se ao período de outubro de 2006 a dezembro de 2014, os quais não foram recolhidos com base no Mandado de Segurança nº 2006.51.01.018633-5 onde se objetiva o reconhecimento do direito da entidade de não se sujeitar ao recolhimento das referidas contribuições.

7. REALIZÁVEL – INVESTIMENTOS**7.1 COMPOSIÇÃO DA CARTEIRA**

Com o objetivo de aprimorar a governança e os controles internos, a Real Grandeza mantém a maior parte de seus investimentos em fundos de investimentos exclusivos categorizados como multimercado, os quais também são monitorados pela Comissão de Valores Mobiliários, e adota a segregação real dos investimentos.

REAL GRANDEZA – FUNDAÇÃO DE PREVIDÊNCIA E ASSISTÊNCIA SOCIAL

Nas aplicações em cotas de fundo de investimento os títulos componentes deste patrimônio estão classificados em “para negociação”, salvo quando especificado como até o vencimento.

O valor financeiro do patrimônio é representado pelo valor unitário da cota na data do balanço.

Investimentos	Em 31.12.21			
	Plano BD	Plano CD	PGA	Total
Ativos Financeiros de Créditos Privados	62.975	-	-	62.975
Certificados de recebíveis imobiliários	62.975	-	-	62.975
Fundos de investimento	14.859.475	1.807.488	88.443	16.755.406
Ações	690.158	154.522	-	844.680
Índice Referenciado em Ações	704.016	140.638	3.362	848.016
Participações	104.764	5.108	-	109.872
Multimercado	13.326.715	1.500.046	85.081	14.911.842
Imobiliário	33.822	7.174	-	40.996
Investimentos imobiliários	486.511	-	-	486.511
Edificações de uso próprio	27.970	-	-	27.970
Edificações locadas às patrocinadoras	10.500	-	-	10.500
Edificações locadas a terceiros	445.335	-	-	445.335
Alienação de Imóveis a Receber	632	-	-	632
Depósito Administrativo IPTU	1.774	-	-	1.774
Alugueis a receber	10.938	-	-	10.938
(-) Perdas Estimadas sobre Alugueis	(10.638)	-	-	(10.638)
Operações com Participantes	187.417	47.820	-	235.237
Empréstimos	219.492	66.140	-	285.632
(-) Perdas Estimadas sobre Empréstimos	(32.075)	(18.320)	-	(50.395)
Depósitos Judiciais	2.623	-	-	2.623
Total	15.599.001	1.855.308	88.443	17.542.752

A diferença de R\$124 mil em relação ao total dos investimentos consolidados refere-se ao aluguel do imóvel de uso próprio que não foi liquidado no final do exercício. Sendo ajustado na consolidação dos planos conforme nota explicativa nº 14.

REAL GRANDEZA – FUNDAÇÃO DE PREVIDÊNCIA E ASSISTÊNCIA SOCIAL

Investimentos	Em 31.12.20			
	Plano BD	Plano CD	PGA	Total
Ativos Financeiros de Crédito Privado	58.393	-	-	58.393
Certificados de recebíveis imobiliários	58.393	-	-	58.393
Fundos de investimento	15.511.990	1.838.773	90.124	17.440.887
Ações	791.797	82.520	-	874.317
Multimercado	14.571.379	1.742.444	90.124	16.403.947
Participações	109.874	5.549	-	115.423
Imobiliário	38.940	8.260	-	47.200
Investimentos imobiliários	497.391	-	-	497.391
Edificações de uso próprio	32.489	-	-	32.489
Edificações locadas às patrocinadoras	9.195	-	-	9.195
Edificações locadas a terceiros	438.546	-	-	438.546
Aluguéis a receber	17.161	-	-	17.161
Operações Com Participantes	215.823	63.662	-	279.485
Empréstimos	239.888	69.041	-	308.929
(-) Perdas Estimadas sobre Empréstimos	(24.065)	(5.379)	-	-29.444
Depósitos Judiciais	2.623	-	-	2.623
Total	16.286.220	1.902.435	90.124	18.278.779

Fundos de Investimentos

Fundos de Investimento em Ações	Plano BD		Plano CD	
	Exercício findo em		Exercício findo em	
	31.12.21	31.12.20	31.12.21	31.12.20
FRG FIA Western Asset	54.144	74.257	4.483	6.148
FRG FIA SHARP (GAP)	399.503	458.750	42.472	48.770
FRG FIA FT	75.750	88.591	53.889	9.920
FRG FIA Claritas	160.761	170.199	53.678	17.682
	690.158	791.797	154.522	82.520

Fundos de Investimento em Participações	Plano BD		Plano CD	
	Exercício findo em		Exercício findo em	
	31.12.21	31.12.20	31.12.21	31.12.20
Brasil Portos e Ativos Logísticos FIP Multiestratégia	31.440	19.784	960	604
DGF Fipac 2 FIP Multiestratégia	11.886	12.117	1.034	1.054
FIP Brasil Energia Multiestratégia	-	1.332	-	-
FIP Multiestratégia Brasil Petróleo 1	4.170	5.239	169	212
Ória Tech 1 Inovação FIP Multiestratégia	31.018	41.315	1.633	2.175
Pátria Real Estate III Private I FIQ FIP	26.250	30.087	1.312	1.504
	104.764	109.874	5.108	5.549

REAL GRANDEZA – FUNDAÇÃO DE PREVIDÊNCIA E ASSISTÊNCIA SOCIAL

Fundo Investimento Imobiliário	Plano BD		Plano CD	
	Exercício findo em		Exercício findo em	
	31.12.21	31.12.20	31.12.21	31.12.20
FII Agências Caixa	33.822	38.940	7.174	8.260
	33.822	38.940	7.174	8.260

Fundo de Investimento Multimercado	Em 31.12.21			
	Plano BD	Plano CD	PGA	Total
Renda Fixa	11.916.811	1.310.060	85.088	13.311.959
Renda Variável	1.403.449	189.138	-	1.592.587
Valores a pagar/receber	6.452	847	(8)	7.291
Caixa	3	1	1	5
	13.326.715	1.500.046	85.081	14.911.842

Fundo de Investimento Multimercado	Em 31.12.20			
	Plano BD	Plano CD	PGA	Total
Renda Fixa	11.843.446	1.387.598	90.128	13.321.172
Renda Variável	2.718.495	353.636	-	3.072.131
Valores a pagar/receber	9.435	1.209	(5)	10.639
Caixa	3	1	1	5
	14.571.379	1.742.444	90.124	16.403.947

Fundo de Investimento Multimercado	Plano BD		Plano CD	
	Exercício findo em		Exercício findo em	
	31.12.21	31.12.20	31.12.21	31.12.20
Renda Fixa				
Notas do Tesouro Nacional - B	5.894.554	5.366.886	419.865	601.425
Notas do Tesouro Nacional - C	3.118.107	3.340.599	33.161	41.614
Notas do Tesouro Nacional - F	195.967	211.977	81.965	93.512
NTN - Operações Compromissadas	-	-	-	-
LTN - Operações Compromissadas	-	24.300	-	17.900
LFT - Operações Compromissadas	2.262.713	2.405.728	725.693	578.754
Letras Financeiras	405.836	455.717	49.476	54.393
Debêntures não Conversíveis	39.634	38.239	-	-
	11.916.811	11.843.446	1.310.160	1.387.598

REAL GRANDEZA – FUNDAÇÃO DE PREVIDÊNCIA E ASSISTÊNCIA SOCIAL

Fundo de Investimento Multimercado	Em 31.12.21	
	Plano BD	Plano CD
Renda Variável		
Ações		
ALPARGATASPN N1	14.671	1.977
ASSAI ON NM	48.539	6.542
B3 ON NM	36.298	4.892
BRASILON EJ NM	24.390	3.287
BRADESCOPN EB N1	39.516	5.325
MINERVA ON NM	9.808	1.322
BANCO INTER S.A. UNT N2	13.596	1.832
BRADESPARPN N1	13.213	1.781
CCR RODOVIASON NM	6.941	937
CESPPNB* N1	5.686	767
CIELO ON NM	3.215	433
CPFL ENERGIAON NM	29.544	3.987
CYRELA REALTON NM	8.175	1.102
EQUATORIALON N2	40.920	5.559
EZ TEC EMP E PART	10.452	1.409
GERDAUPN N1	39.543	5.300
NOTRE DAME INTERMEDICA PARTICI	43.875	5.913
GERDAU METPN N1	10.028	1.352
HAPVIDA ON	40.203	5.418
HYPERA ON NM	26.321	3.549
ITAUSAPN N1	99.443	13.383
ITAU UNIBANCO PN N1	50.026	6.742
JHSF PART ON	13.523	1.822
UNT N2	32.850	4.426
COMPANHIA DE LOCAÇÃO DAS AMERI	14.400	1.941
LOJAS RENNERN NM	47.646	6.421
LOCAWEB ON MN	3.827	516
MAGAZ LUIZA ON	6.566	885
MOVI ON NM	19.743	2.665
MARFRIG ON	6.727	998
MULTIPLAN ON N2	6.217	817
NATURA &CO HOLDING S.A. NM	34.834	4.697
PETROBRASPN	189.510	25.424
PET CENTER COMERCIO E PARTI ON	3.462	467
PETRORIO ON NM	50.822	6.847
PORTO SEGUROON NM	1.844	248
RADL - RAIADROGASIL ON	3.212	433
RANDON PARTPN N1	8.809	1.192
REDE D OR ON NM	3.534	501
LOCALIZAON NM	25.370	3.419
SUL AMÉRICA	18.607	2.508
SUZANO PAPELON I06 N1	21.718	2.927
TOTVSON ED NM	10.616	1.442
USIMINAS PNA N1	5.344	720
V ALE R DOCEON N1	230.507	31.058
VIBRA ON NM	27.033	3.642
WEGON EJ N1	2.325	313
	1.403.449	189.138

REAL GRANDEZA – FUNDAÇÃO DE PREVIDÊNCIA E ASSISTÊNCIA SOCIAL

Fundo de Investimento Multimercado	Em 31.12.20	
	Plano BD	Plano CD
Renda Variável		
Ações		
ALPARGATASPN N1	25.264	3.409
ALIANSCCE SHOPPING CENTERS S.A.	6.283	864
B3 ON NM	216.985	28.031
BRASILON EJ NM	55.598	7.110
BRADESCOPN EB N1	131.905	16.945
PETROBRAS BRON	21.712	2.719
B2W COMPANHIA GLOBAL DO VAREJO	12.372	1.483
CCR RODOVIASON NM	15.183	2.056
CPFL ENERGIA ON NM	57.804	7.459
SID NACIONAL ON	4.771	644
CYRELA REALTON NM	35.788	4.832
DURATEX ON MM	11.298	1.526
EQUATORIAL ON N2	107.400	13.949
EZ TEC EMP E PART	24.947	3.367
GERDAUPN N1	9.371	1.265
NOTRE DAME INTERMEDICA PARTICI	40.035	5.403
GERDAU METPN N1	17.063	2.305
HAPVIDA ON	57.723	7.819
HYPERA ON NM	70.761	9.043
ITAUSAPN N1	97.487	13.161
ITAU UNIBANCO PN N1	158.436	20.208
UNT N2	32.053	4.013
LOJAS AMERICPN *	15.288	2.063
COMPANHIA DE LOCACAO DAS AMERICAS	18.174	2.493
LOJAS RENNERNON NM	78.471	10.338
M.DIASBRANCOON NM	15.089	2.037
MAGAZ LUIZA ON	77.378	9.997
MOVI ON NM	23.277	3.155
MARFRIG ON	18.536	2.504
MULTIPLAN ON N2	24.755	3.003
NATURA &CO HOLDING S.A. NM	120.837	15.773
P.ACUCAR-CBDON * N1	5.951	803
PETROBRASON	28.402	3.405
PETROBRASPN	201.863	26.586
RADL - RAIADROGASIL ON	21.300	2.552
RUMO SA ON	6.934	942
RANDON PARTPN N1	13.031	1.763
LOCALIZAON NM	109.287	13.833
SUL AMÉRICA	64.475	8.526
SUZANO PAPELON I06 N1	50.806	6.856
TIM ON NM	19.992	2.397
TOTVSON ED NM	16.924	2.348
ULTRAPARON N1	34.816	4.355
VALE R DOCEON N1	424.890	55.648
VVAR - VIA VAREJO	34.885	4.707
WEGON EJ N1	64.215	7.702
YDUQS PART	18.680	2.239
	2.718.495	353.636

Fundo de Investimento Multimercado	PGA	
	Exercício findo em	
	31.12.21	31.12.20
Renda Fixa		
Notas do Tesouro Nacional - B	20.515	23.852
Notas do Tesouro Nacional - F	18.326	20.923
NTN - Operações Compromissadas	46.247	-
LTN - Operações Compromissadas	-	1.361
LFT - Operações Compromissadas	-	43.992
	85.088	90.128

7.2 TÍTULOS PÚBLICOS, CRÉDITOS PRIVADOS E DEPÓSITOS

Em atendimento ao artigo 8º da Resolução CGPC nº4, de 30 de janeiro de 2002 e alterações posteriores, demonstramos a seguir os títulos classificados por categorias, “para negociação” e “mantidos até o vencimento”, detalhados por tipo e prazo.

Plano de Benefício Definido	Em 31.12.21		Em 31.12.20	
	Custo	Valor de	Custo	Valor de
Títulos para negociação	Atualizado	Mercado	Atualizado	Mercado
Por natureza de títulos				
Carteira Própria	64.280	62.975	59.904	58.393
Certificado de Recebíveis Imobiliários			59.904	58.393
Fundos Exclusivos	6.892.439	7.297.834	6.670.556	7.759.980
Notas do Tesouro Nacional - B	2.461.418	2.642.691	2.224.812	2.848.404
Notas do Tesouro Nacional - C	1.686.106	1.846.844	1.579.544	1.869.396
Notas do Tesouro Nacional - F	88.055	100.116	85.526	118.196
LTN - Operações Compromissadas	-	-	24.300	24.300
LFT - Operações Compromissadas	2.262.713	2.262.713	2.405.728	2.405.728
Letras Financeiras	387.933	405.836	344.711	455.717
Debêntures não conversíveis	6.214	39.634	5.935	38.239
Total da Carteira	6.956.719	7.360.809	6.730.460	7.818.373
Por prazo de vencimento				
Até 1 ano	2.262.713	2.262.713	2.549.588	2.550.804
Entre 1 a 5 anos	1.398.713	1.440.603	1.223.710	1.436.021
Entre 5 a 10 anos	2.018.793	2.199.037	342.362	447.443
Acima de 10 anos	1.276.500	1.458.456	2.614.800	3.384.105
Total da Carteira	6.956.719	7.360.809	6.730.460	7.818.373

REAL GRANDEZA – FUNDAÇÃO DE PREVIDÊNCIA E ASSISTÊNCIA SOCIAL

Plano de Benefício Definido	Em 31.12.21		Em 31.12.20	
	Custo	Valor de	Custo	Valor de
Títulos mantidos até o vencimento	Atualizado	Mercado	Atualizado	Mercado
Por natureza de títulos				
Fundos Exclusivos				
Notas do Tesouro Nacional - B	3.251.862	3.824.602	2.518.482	3.830.335
Notas do Tesouro Nacional - C	1.271.264	1.388.559	1.471.203	1.688.704
Notas do Tesouro Nacional - F	95.851	102.389	93.781	119.517
Total da Carteira	4.618.977	5.315.550	4.083.466	5.638.556
Por prazo de vencimento				
Entre 1 a 5 anos	130.704	138.639	370.191	373.994
Entre 5 a 10 anos	1.464.000	1.581.011	125.126	156.276
Acima de 10 anos	3.024.273	3.595.900	3.588.149	5.107.986
Total da Carteira	4.618.977	5.315.550	4.083.466	5.638.256

Plano de Contribuição Definida	Em 31.12.21		Em 31.12.20	
	Custo	Valor de	Custo	Valor de
Títulos para negociação	Atualizado	Mercado	Atualizado	Mercado
Por natureza de títulos				
Fundos Exclusivos				
Notas do Tesouro Nacional - B	459.364	419.865	496.923	601.425
Notas do Tesouro Nacional - C	30.265	33.161	36.320	41.614
Notas do Tesouro Nacional - F	78.563	81.865	77.241	93.512
LT N - Operações Compromissadas	-	-	17.900	17.900
LT F - Operações Compromissadas	725.693	725.693	578.754	578.754
Letras Financeiras	47.322	49.476	42.000	54.393
Total da Carteira	1.341.207	1.310.060	1.249.138	1.387.598
Por prazo de vencimento				
Até 1 ano	725.693	725.693	606.768	606.870
Entre 1 a 5 anos	110.407	114.108	97.124	117.082
Entre 5 a 10 anos	55.888	60.523	22.117	30.824
Acima de 10 anos	449.219	409.736	523.129	632.822
Total da Carteira	1.341.207	1.310.060	1.249.138	1.387.598

Plano de Gestão Administrativa	Em 31.12.21		Em 31.12.20	
	Custo	Valor de	Custo	Valor de
Títulos para negociação	Atualizado	Mercado	Atualizado	Mercado
Por natureza dos títulos				
Fundos Exclusivos				
Notas do Tesouro Nacional - B	18.551	20.515	16.802	23.852
Notas do Tesouro Nacional - F	17.538	18.326	17.228	20.923
LT N - Operações Compromissadas	-	-	1.361	1.361
LT F - Operações Compromissadas	-	-	43.992	43.992
NT N - Operações Compromissadas	46.247	46.247	-	-
Total da Carteira	82.336	85.088	79.383	90.128
Por prazo de vencimento				
Até 1 ano	46.247	46.247	45.353	45.353
Entre 1 a 5 anos	17.399	18.158	17.092	20.721
Entre 5 a 10 anos	139	168	136	202
A partir de 10 anos	18.551	20.515	16.802	23.852
Total da Carteira	82.336	85.088	79.383	90.128

7.3. INVESTIMENTOS IMOBILIÁRIOS

7.3.1. EVOLUÇÃO

IMÓVEIS	2019	Reclassificação	Reavaliação	Baixas	Depreciação	2020	Avaliador
Uso Próprio	41.550	-	(8.564)	-	(497)	32.489	
Rua Mena Barreto, 143	41.550	-	(8.564)	-	(497)	32.489	Urbanométrica
Locadas a Patrocinadora	465.708	(438.546)	-	(410)	(17.557)	9.195	
Rodovia Presidente Dutra, 238	9.447	-	-	-	(252)	9.195	
Rua Real Grandeza, 219 Bloco A	148.312	(143.017)	-	-	(5.295)	-	
Rua Real Grandeza, 219 Bloco B	101.385	(97.456)	-	-	(3.929)	-	
Rua Real Grandeza, 219 Bloco C	204.505	(196.453)	-	-	(8.052)	-	
Rua Omar T. Castro, L88/90 Q5 - Ap. 201	325	(320)	-	-	(5)	-	
Rua Omar T. Castro, L88/90 Q5 - Ap. 401	335	(330)	-	-	(5)	-	
Rua Omar T. Castro, L88/90 Q5 - Ap. 402	335	(330)	-	-	(5)	-	
Rua Omar T. Castro, L88/90 Q5 - Ap. 403	325	(320)	-	-	(5)	-	
Rua Omar T. Castro, L88/90 Q5 - Ap. 404	325	(320)	-	-	(5)	-	
Rua Omar T. Castro, L88/90 Q5 - Ap. 503	414	-	-	(410)	(4)	-	
Locadas a Terceiros	-	438.546	-	-	-	438.546	
Rua Real Grandeza, 219 Bloco A	-	143.017	-	-	-	143.017	
Rua Real Grandeza, 219 Bloco B	-	97.456	-	-	-	97.456	
Rua Real Grandeza, 219 Bloco C	-	196.453	-	-	-	196.453	
Rua Omar T. Castro, L88/90 Q5 - Ap. 201	-	320	-	-	-	320	
Rua Omar T. Castro, L88/90 Q5 - Ap. 401	-	330	-	-	-	330	
Rua Omar T. Castro, L88/90 Q5 - Ap. 402	-	330	-	-	-	330	
Rua Omar T. Castro, L88/90 Q5 - Ap. 403	-	320	-	-	-	320	
Rua Omar T. Castro, L88/90 Q5 - Ap. 404	-	320	-	-	-	320	
Total	507.258	-	(8.564)	(410)	(18.054)	480.230	
IMÓVEIS	2020	Reclassificação	Reavaliação	Baixas	Depreciação	2021	Avaliador
Uso Próprio	32.489	-	(4.519)	-	-	27.970	
Rua Mena Barreto, 143	32.489	-	(4.519)	-	-	27.970	Urbanométrica
Locadas a Patrocinadora	9.195	-	1.305	-	-	10.500	
Rodovia Presidente Dutra, 238	9.195	-	1.305	-	-	10.500	Senior
Locadas a Terceiros	438.546	-	8.309	(1.520)	-	445.335	
Rua Real Grandeza, 219 Bloco A	143.017	-	11.032	-	-	154.049	Urbanométrica
Rua Real Grandeza, 219 Bloco B	97.456	-	836	-	-	98.292	Urbanométrica
Rua Real Grandeza, 219 Bloco C	196.453	-	(3.459)	-	-	192.994	Urbanométrica
Rua Omar T. Castro, L88/90 Q5 - Ap. 201	320	-	-	(320)	-	-	Analítica
Rua Omar T. Castro, L88/90 Q5 - Ap. 401	330	-	(20)	(310)	-	-	Analítica
Rua Omar T. Castro, L88/90 Q5 - Ap. 402	330	-	(20)	(310)	-	-	Analítica
Rua Omar T. Castro, L88/90 Q5 - Ap. 403	320	-	(30)	(290)	-	-	Analítica
Rua Omar T. Castro, L88/90 Q5 - Ap. 404	320	-	(30)	(290)	-	-	Analítica
Total	480.230	-	5.095	(1.520)	-	483.805	

Analítica Engenharia de Avaliações Ltda
 Urbano Métrica Estudos Patrimoniais e de Mercado Ltda
 Senior Consultoria Avaliações e Estudos Técnicos

7.3.2. REAVALIAÇÃO DOS IMÓVEIS

A Real Grandeza, neste exercício, procedeu à reavaliação dos imóveis por intermédio de avaliadores independentes atendendo as normas estabelecidas pela Associação Brasileira de Normas Técnicas (ABNT).

Os resultados das reavaliações, positiva em 2021 no valor de R\$5.095 mil (negativa em R\$ 8.564 mil em 2020), foram registradas como variações positiva e negativa respectivamente no mercado imobiliário.

7.3.3. ALIENAÇÃO DE IMÓVEIS

Foi Concluída a venda de todos apartamentos do imóvel à Rua Omar T. Castro, L88/90 Q5 – Angra dos Reis,

Existe ainda o valor de R\$632 mil a ser recebido do agente financeiro que operacionalizou o financiamento imobiliário referente as unidades 403 e 404.

7.4. PROVISÃO PARA PERDAS**Banco Santos**

A Real Grandeza mantém provisão, no montante de R\$ 73.277 mil (R\$81.843 mil em 2020), para fazer face à perda nos investimentos realizados em Certificado de Depósito Bancário do Banco Santos S.A., tendo em vista que, após intervenção do Banco Central do Brasil, foi decretada a liquidação extrajudicial em 4 de maio de 2005 e a seguir confirmada sua falência em 20 de setembro de 2005. O valor provisionado está deduzido do realizável do programa de investimentos.

Em 26 de março de 2021, foi recebido R\$ 8.565 mil, referente ao sétimo rateio dos créditos recuperados da massa falida do Banco Santos S.A., totalizando até momento R\$104.613 mil, o que representa uma recuperação de 25,74% em termos reais, atualizado pelo CDI, sobre o valor do crédito apurado pela massa falida em 20 de setembro de 2005, que foi de R\$164.575mil

<u>Data</u>	<u>Valor Recebido</u>
02/07/2010	16.458
05/01/2011	29.623
14/01/2013	10.630
21/12/2016	10.247
02/08/2019	21.476
14/05/2020	7.614
26/03/2021	8.565
Total	<u>104.613</u>

Ulbra Recebíveis

Existe ainda provisão no valor de R\$231 mil referente a uma parcela de juros não recebida da Ulbra Recebíveis S.A., que está registrada na carteira própria. O principal referente a essa aplicação no montante de R\$23.496mil também está provisionado como perda no fundo de investimento do Plano BD.

A Real Grandeza e outros debenturistas contrataram o escritório Mattos Filho, Veiga Filho, Marrey Jr. e Quiroga Advogados para que procedesse às medidas judiciais cabíveis para cobrança dos valores devidos.

A ação de Execução de Título Extrajudicial foi ajuizada pela Planner, Agente Fiduciário, em face da Ulbra, em decorrência de descumprimento das obrigações assumidas na escritura de emissão de debêntures.

Em razão do elevado passivo e do grau de inadimplemento de suas obrigações, o que poderia acarretar requerimento de falência por um de seus credores, foi deferido o processamento de um Plano de Recuperação Judicial para a AELBRA/Ulbra.

Cabe destacar que foi homologado o Plano de Recuperação Judicial, em dezembro de 2021, aprovado em assembleia geral de credores. A empresa Recuperanda deverá efetuar os pagamentos previstos no Plano diretamente aos credores.

Empréstimos a Participantes

Foi constituída a provisão no valor de R\$50.395 mil (R\$29.444 mil em 2020) para fazer face às possíveis perdas com os empréstimos, assim segregados:

	Plano BD		Plano CD	
	Exercício findo em		Exercício findo em	
	2021	2020	2021	2020
Empréstimo Pessoal	16.520	12.112	15.737	4.545
Regulamento III- IV - V	181	126	-	-
Regulamento V_A	99	85	119	95
Regulamento VI	599	527	19	19
Regulamento VI_A	10.291	9.192	1.268	1.075
Regulamento VII - VII_A	5.350	2.182	14.331	3.356
Refinanciamento de Dívida	4.503	3.749	682	588
Empréstimo Simples	10.761	8.204	964	215
Empréstimo Pré- Fixado	291	-	516	23
Empréstimo Pós- Fixado	-	-	421	8
Total	32.075	24.065	18.320	5.379

8. GESTÃO ASSISTENCIAL - ATIVO

Apresentamos a seguir a composição do ativo da gestão assistencial de acordo com a planificação da ANS.

ATIVO	31.12.21	31.12.20
ATIVO CIRCULANTE	262.084	271.236
Disponível	2.383	250
Realizável	259.701	270.986
Aplicações	231.886	212.616
Aplicações Garantidoras de Provisões Técnicas	99.722	77.845
Aplicações Livres	132.164	134.771
Créditos de Operações com Planos de Assistência à Saúde	23.440	54.262
Contraprestações Pecuniárias a Receber	17.315	38.592
Participação de Beneficiários em Eventos indenizáveis	5.960	7.990
Outros Créditos de Op. com Planos de Assistência Médica	165	7.680
Créditos Tributários e Previdenciários	975	-
Bens e Títulos a Receber	3.400	4.108
ATIVO NÃO CIRCULANTE	27.973	25.834
Realizável a Longo Prazo	27.973	25.834
Depósitos Judiciais e Fiscais	27.973	25.834
TOTAL DO ATIVO	290.057	297.070

9. EXIGÍVEL OPERACIONAL**9.1. GESTÃO PREVIDENCIAL**

Consiste em registrar os benefícios a pagar assumidos pelos planos de benefícios, bem como as provisões para garantia mínima e tributos retidos.

Descrição	Exercício findo em	
	31.12.21	31.12.20
Benefícios a pagar	28.963	7.815
Retenções a Recolher	25.246	23.541
Recursos Antecipados	6	2
Outras exigibilidades	151	25
Total	54.366	31.383

9.2. GESTÃO ADMINISTRATIVA

Registra os compromissos relacionados à atividade administrativa da Entidade, com fornecedores, provisões para 13º salários e férias dos empregados, inclusive os encargos.

Descrição	Exercício findo em	
	31.12.21	31.12.20
Contas a pagar	13.664	12.012
Retenções a Recolher	1.740	690
Receitas Antecipadas	-	-
Tributos a Recolher	316	1.184
Outras exigibilidades	-	25
Total	15.720	13.911

9.3. INVESTIMENTOS

Registra os compromissos dos Investimentos, inclusive os valores referentes à concessão de empréstimos solicitados pelos participantes e não creditados.

Descrição	Exercício findo em	
	31.12.21	31.12.20
Créditos Privados e Depósitos	49	-
Fundos de Investimento	-	35
Investimentos Imobiliários	249	356
Empréstimos e financiamentos	13	21
Retenção de Tributos	43	-
Total	354	412

10. CONTINGENCIAL**10.1 EXIGÍVEL CONTINGENCIAL - GESTÃO PREVIDENCIAL**

A provisão constituída no programa previdencial, baseado no parecer da assessoria jurídica, no montante de R\$52.901 mil (R\$57.419 mil em 2020), refere-se a diversas ações ajuizadas por assistidos postulando:

- Diferença de complementação de aposentadoria em razão de aumentos reais, concedidos pela Lei nº 9.032/95 e MP nº 1.415/96, nos meses de maio de 1995 e maio de 1996;
- Inaplicabilidade do redutor na complementação de aposentadoria imposto para concessão do SB-40;
- Inaplicabilidade do limitador imposto, anteriormente a maio de 2000, pelo Art. 82.2 do Regulamento nº 001.C, com redação conferida pelo plano especial, instituído em 1995;
- Diferenças salariais e revisões de benefícios diversos.

10.2 EXIGÍVEL CONTINGENCIAL - GESTÃO ADMINISTRATIVA

A provisão constituída é referente:

- PIS/COFINS – com base no Mandado de Segurança nº 2006.51.01.018633-5 onde se objetiva o reconhecimento do direito da entidade de não se sujeitar ao recolhimento das referidas contribuições relativo ao período de outubro de 2006 a dezembro de 2014;
- Trabalhistas - ação movida contra a Entidade relativo a contrato prestação de serviço terceirizados e ex-empregados, onde os reclamantes solicitam o reconhecimento de vínculo trabalhista, unicidade contratual e verbas rescisórias;car

	Exercício findo em	
	31.12.21	31.12.20
PIS	2.996	2.996
COFINS	18.432	18.432
Trabalhista	226	189
	<u>21.654</u>	<u>21.617</u>

10.3 EXIGÍVEL CONTINGENCIAL - INVESTIMENTOS

A provisão relativa aos investimentos está relacionada a 2 autos de infração emitidos pela Receita Federal e a 7 processos de revisão de cláusulas de regulamento de empréstimo.

Os autos de infração tiveram desfecho parcialmente favorável em 2020 no CARF– Conselho Administrativo de Recursos Fiscais, mas foi necessário o recolhimento via depósito judicial do montante de R\$ 343 mil, para PIS e R\$1.447 mil para o COFINS, objetivando a manutenção processo na esfera judicial.

- Pelo não recolhimento do PIS (Contribuição para Programa de Integração Social) sobre os rendimentos do mercado imobiliário no período de janeiro de 1997 a maio de 2002;
- Pelo não recolhimento da COFINS (Contribuição para Financiamento da Seguridade Social) sobre os rendimentos do mercado imobiliário no período de fevereiro de 1999 a maio de 2002;

A provisão sobre o empréstimo é composta de 7 processos, os quais postulam em síntese, a revisão da cláusula do contrato de empréstimo que autorizava o desconto do saldo devedor no seguro de vida.

	Exercício findo em	
	31.12.21	31.12.20
PIS	343	343
COFINS	1.447	1.447
Revisão de Cláusula de Empréstimo	425	-
	<u>2.215</u>	<u>1.790</u>

10.4 CONTINGÊNCIAS PASSIVAS – GESTÃO PREVIDENCIAL

Com base em parecer da assessoria jurídica e observando a classificação de risco, dentre as ações ajuizadas pelos assistidos, postulando aumento real, diferenças salariais e revisões de benefícios, existe um conjunto de ações que na data do balanço era menos provável a saída de recursos para quitação das obrigações, sendo assim classificadas com chance de perda possível. A estimativa para estas ações monta em R\$ 87.370 mil (R\$78.212mil em 2020).

10.5 CONTINGÊNCIAS PASSIVAS – GESTÃO ADMINISTRATIVA

Trata-se de ação de obrigação de fazer cumulada com a condenação de danos materiais e à imagem, ajuizada pela Cooperativa de Economia e Crédito Mútuo dos Empregados de Furnas e das Demais Empresas do Sistema Eletrobrás Ltda. – Sicoob Cecremef no valor de R\$ 23.344 mil, onde questiona a não prioridade no recebimento de seus créditos, consignados na folha de pagamento da FRG, com base no artigo 113, da Lei Federal nº 5.764/1971.

10.6 CONTINGÊNCIAS ATIVAS - INVESTIMENTOS

A Real Grandeza, juntamente com outras entidades fechadas de previdência complementar, foi obrigada a adquirir Obrigações do Fundo Nacional de Desenvolvimento - OFNDs, o que fez entre dezembro de 1986 e abril de 1987. Essas obrigações eram atualizadas pela variação das Obrigações do Tesouro Nacional - OTNs. Com o advento do Plano Verão, em janeiro de 1989, as OTNs foram extintas, passando a atualização a ser feita pelo Índice de Preços ao Consumidor - IPC. No entanto, o Banco Nacional de Desenvolvimento - BNDES, em 4 de junho de 1990, comunicou às entidades que o rendimento das OFNDs passaria a ser indexado ao valor dos Bônus do Tesouro Nacional - BTNs.

A Associação Brasileira das Entidades Fechadas de Previdência Complementar - ABRAPP, em defesa de suas associadas, recorreu ao Judiciário para fazer prevalecer o IPC como índice de atualização.

As OFNDs, desde então, deixaram de integrar a carteira de ativos da Fundação. Contudo a ação movida pela ABRAPP (processo n. 91.012.3902-3), requerendo o reconhecimento dos expurgos inflacionários ocorridos entre abril de 1990 e fevereiro de 1991, teve seguimento, tendo transitado em julgado em 2010, decisão ao pleito das EFPCs.

Em 30 de junho de 2011 foi protocolada a petição de início da execução da ação em referência, onde a expectativa do valor a receber pela Real Grandeza montava em R\$81.078 mil, de acordo com o posicionamento dos patronos responsáveis pela execução da sentença, os Drs. Walter Silva, do escritório Figueiredo e Silva, Carlos Eduardo Martins do escritório Carlos Mafra de Laet Advogados e Fábio Kurtz, do escritório Siqueira Castro Advogados.

Foi elaborada uma proposta de acordo e encaminhada à União Federal, no momento, encontra-se em análise na Advocacia Geral da União - AGU.

O valor proposto à União apurado em junho de 2021, os quais respeitaram os critérios de atualização e de incidência de juros atualmente adotados pelo STJ, foi de R\$ 95.025 mil.

11. PATRIMÔNIO SOCIAL

11.1 PROVISÕES MATEMÁTICAS

As provisões matemáticas estão registradas de acordo com o Pareceres Atuariais da Willis Towers Watson.

Plano de Benefício Definido	Exercício findo em	
	31.12.21	31.12.20
Benefícios concedidos	15.464.963	14.997.850
Benefício definido estruturado em regime de capitalização	15.464.963	14.997.850
Valor atual dos benefícios futuros programados- assistidos	14.165.846	13.884.718
Valor atual dos benefícios futuros não programados - assistidos	1.299.117	1.113.132
Benefícios a conceder	1.221.106	1.101.705
Benefício definido estrut. em regime de capitaliz. programado	1.157.400	1.051.757
Valor atual dos benefícios futuros programados	1.264.706	1.157.999
Valor atual das contribuições futuras dos patrocinadores	(53.653)	(53.121)
Valor atual das contribuições futuras dos participantes	(53.653)	(53.121)
Benefício definido estrut. em reg. de capitaliz. não programado	63.706	49.948
Valor atual dos benefícios futuros não programados	71.916	57.206
Valor atual das contribuições futuras dos patrocinadores	(4.105)	(3.629)
Valor atual das contribuições futuras dos participantes	(4.105)	(3.629)
Total	16.686.069	16.099.555

REAL GRANDEZA – FUNDAÇÃO DE PREVIDÊNCIA E ASSISTÊNCIA SOCIAL

Plano de Contribuição Definida	Exercício findo em	
	31.12.21	31.12.20
Benefícios concedidos	352.969	353.619
Contribuição definida - saldo de contas	139.228	162.668
Benefício definido estruturado em regime de capitalização	213.741	190.951
Valor atual dos benefícios futuros programados- assistidos	174.362	157.327
Valor atual dos benefícios futuros não programados - assistidos	39.379	33.624
Benefícios a conceder	1.568.067	1.572.755
Contribuição definida	1.536.449	1.548.875
Saldo de contas - parcela patrocinadores	675.726	680.176
Saldo de contas - parcela participantes	860.723	868.699
Benefício definido estrut. em reg. de capitaliz. programado	2	2
Valor atual dos benefícios futuros programados	2	2
Benefício definido estrut. em reg. de capitaliz. não programado	31.616	23.878
Valor atual dos benefícios futuros não programados	45.193	34.999
Valor atual das contribuições futuras dos patrocinadores	(13.577)	(11.121)
(-) Provisões Matemáticas a Constituir	(4.006)	(3.289)
(-) Deficit Equacionado	(22.830)	(18.594)
(-) Patrocinadores	(11.327)	(9.313)
(-) Participantes	(11.208)	(9.203)
(-) Assistidos	(295)	(78)
(-) Por Ajuste das Contribuições Extraordinárias	18.824	15.305
(-) Patrocinadores	9.332	7.662
(-) Participantes	9.396	7.565
(-) Assistidos	96	78
Total	1.917.030	1.923.085

REAL GRANDEZA – FUNDAÇÃO DE PREVIDÊNCIA E ASSISTÊNCIA SOCIAL

Na tabela abaixo apresentamos os principais impactos que afetaram as provisões matemáticas.

Plano de Benefício Definido

	Ativos	Assitados	Total
Saldo da Provisão Matemática em dez/2020	1.101.705	14.997.850	16.099.555
Recorrência para 31.12.2020	195.251	1.169.338	1.364.589
Base de Dados 2021	(40.781)	(46.265)	(87.046)
Alteração da Tábua de Mortalidade Geral	(35.069)	(655.960)	(691.029)
Saldo da Provisão Matemática em dez/2021	1.221.106	15.464.963	16.686.069

Plano de Contribuição Definida

	Ativos	Assitados	Total
Saldo da Provisão Matemática em dez/2020	23.880	190.951	214.831
Recorrência para 31.12.2020	6.675	32.677	39.352
Base de Dados 2021	(3.318)	954	(2.364)
Alteração da Tábua de Mortalidade Geral	4.395	(10.841)	(6.446)
Alteração da Tábua de Rotatividade	(14)	-	(14)
Saldo da Provisão Matemática em dez/2021	31.618	213.741	245.359

Ativos

Parcela Benef. definido estrut. em reg. de capitaliz. não programado

Assitados

Parcela Benefício definido estruturado em regime de capitalização

11.2 HIPÓTESES ATUARIAIS

A tabela abaixo apresenta, em síntese, as principais hipóteses utilizadas na avaliação atuarial dos Planos de Benefício Definido e de Contribuição Definida.

Hipóteses atuariais	Benefício Definido	Contribuição Definida
Taxa real anual de juros	4,74%	3,94%
Projeção de crescimento real:		
De salário		
Furnas	2,00%	2,00%
Eletronuclear	1,00%	-
Real Grandeza	-	2,00%
Do maior salário de benefício do INSS	0%	0%
Dos benefícios do plano	0%	0%
Fator de determinação do valor real:		
Dos salários	100,00%	98,00%
Dos benefícios da Fundação	100,00%	98,00%
Dos benefícios do INSS	100,00%	-
Rotatividade de pessoal	0%	Experiência FRG CD 2016 - 2020
Tábua de mortalidade geral	AT-2000 Basic (segregada por sexo)	AT-2000 Basic (segregada por sexo)
Tábua de mortalidade de inválidos	AT – 1949 (segregada por sexo)	RP – 2000 Disabled (segregada por sexo)
Tábua de entrada em invalidez	Álvaro Vindas (suavizada em 50%)	Álvaro Vindas (suavizada em 50%)
Hipótese familiar dos participantes	100% casados com homem 5 anos mais velho	80% casados
Hipótese familiar dos assistidos	Família Informada	Família Informada
Hipótese de aposentadoria:		
Entrada em Aposentadoria Normal	-	100%
No 1º ano de elegibilidade (a partir dos 55 anos)	25%	-
No 2º ano de elegibilidade (a partir de 62, se mulher)	100%	-
No 3º ano de elegibilidade (a partir de 65, se homem)	100%	-

11.3 FUNDOS

Os fundos são recursos econômico-financeiros com destinação específica, voltados para suprir as necessidades das atividades desenvolvidas pela Real Grandeza:

- Fundo administrativo – tem o objetivo de garantir os recursos futuros para suprir os gastos com a estrutura administrativa.
- Fundo Compartilhado – tem por objetivo permitir o fomento de novo planos previdencial e subsidiar parcialmente as despesas administrativas do plano no início de sua operação. Foi formado com recursos transferidos do Fundo Administrativo dos Planos BD e CD respectivamente no montante de R\$1.050 mil e R\$117 mil.

Fundo Administrativo	Exercício findo em	
	31.12.21	31.12.20
Plano BD	66.811	68.956
Plano CD	20.382	23.308
Fundo Compartilhado (Fomento)	1.167	-
Total	88.360	92.264

- Fundo dos investimentos – destina-se à cobertura de inadimplências, depois de esgotadas todas as possibilidades de cobrança e a quitação do empréstimo na eventualidade de falecimento do participante.

Plano BD	Exercício findo em	
	31.12.21	31.12.20
Saldo Inicial do Exercício	131.170	119.694
Contribuições para Fundo	4.951	5.522
Utilizações por falecimento	(4.854)	(5.635)
Utilizações por quitação de dívidas	(264)	(107)
Fluxo de Investimento	3.791	11.696
Saldo Final do Exercício	134.794	131.170

Plano CD	Exercício findo em	
	31.12.21	31.12.20
Saldo Inicial do Exercício	6.510	5.810
Contribuições para Fundo	576	549
Utilizações por falecimento	(241)	(154)
Utilizações por quitação de dívidas	-	(8)
Fluxo de Investimento	(374)	313
Saldo Final do Exercício	6.471	6.510
Total - Plano BD e CD	141.265	137.680

REAL GRANDEZA – FUNDAÇÃO DE PREVIDÊNCIA E ASSISTÊNCIA SOCIAL

12. GESTÃO ASSISTENCIAL – PASSIVO

Apresentamos a seguir a composição do passivo da gestão assistencial de acordo com a planificação da ANS.

PASSIVO	Exercício findo em	
	31.12.21	31.12.20
PASSIVO CIRCULANTE	62.083	76.701
Provisões Técnicas de Operações de Assistência à Saúde	44.078	58.541
Provisão de Premios / Contraprestações não Ganha	-	23.58
Provisão de Eventos a Liquidar para SUS	971	1.210
Provisão de Eventos a Liquidar para Outros Prestadores Serv. Assist.	17.632	9.908
Provisão para Eventos Ocorridos e Não Avisados	25.475	24.965
Débitos de Operações de Assistência à Saúde	6.143	8.094
Contraprestações a Restituir	1.245	1.027
Receita Antecipada de Contraprestações	329	1.663
Operadoras de Planos de Assistência a Saúde	4.278	3.507
Outros Débitos de Oper. com Planos de Assistência à Saúde	291	3.997
Tributos e Contribuições a Recolher	1.180	1.200
Débitos Diversos	10.682	8.066
PASSIVO NÃO CIRCULANTE	26.769	26.773
Provisões para Ações Judiciais	26.769	26.773
PATRIMÔNIO SOCIAL	201.205	193.096
Patrimônio Social	201.205	193.096
TOTAL DO PASSIVO	290.057	297.070

13. CUSTEIO ADMINISTRATIVO

13.1 BASE DE APURAÇÃO

Tendo como base o Regulamento do Plano de Gestão Administrativa que estabeleceu o limite de 1% dos Recursos Garantidores para realização das despesas administrativas e o orçamento, ambos aprovados pelo Conselho Deliberativo, a Real Grandeza, apura gerencialmente o seu custo administrativo segregando-o entre as atividades previdencial (BD e CD), assistencial e de investimentos. Para este fim, foi realizado um estudo para determinar, em cada setor, o percentual para alocação das despesas administrativas em cada uma dessas atividades. As despesas com serviços de terceiros, quando diretamente vinculadas a uma atividade específica, são apropriadas a esta; quando não vinculadas diretamente a uma atividade, são rateadas entre as várias atividades utilizando-se a mesma base de rateio apurada para o setor responsável pelo contrato. Após a alocação por atividade, as despesas administrativas referentes à atividade de investimentos são transferidas aos Planos de Benefícios (BD, CD e Assistencial) com base no volume de recursos aplicados.

As despesas administrativas do Plano de Benefício Definido são custeadas pelas patrocinadoras desde a sua instituição, e as do Plano de Contribuição Definida pela contribuição complementar. As despesas administrativas assistenciais depois de apuradas são reembolsadas ao Plano de Gestão Administrativa pela gestão assistencial.

As despesas administrativas relativas ao fomento do novo plano de benefício previdenciário-Multiprev são alocadas de forma específica no Fundo Compartilhado.

13.2 ALOCAÇÃO DAS DESPESAS ADMINISTRATIVAS POR PLANO DE BENEFÍCIOS

Apresentamos a seguir a alocação das despesas administrativas por plano de benefícios.

Em 31.12.21				
Despesas administrativas	PREVIDENCIAL		ASSISTENCIAL	TOTAL
	BD	CD		
Pessoal e encargos	(26.006)	(5.828)	(27.928)	(59.762)
Treinamentos/congressos	(168)	(38)	(182)	(388)
Viagens e estadias	(1)	-	(1)	(2)
Serviços de terceiros	(7.750)	(1.789)	(17.416)	(26.955)
Despesas gerais	(1.992)	(426)	(2.265)	(4.683)
Depreciação e amortização	(207)	(44)	(214)	(465)
Tributos	(3.082)	(405)	(4.427)	(7.914)
Outras Despesas	-	-	(256)	(256)
Total	(39.206)	(8.530)	(52.689)	(100.425)

Em 31.12.20				
Despesas administrativas	PREVIDENCIAL		ASSISTENCIAL	TOTAL
	BD	CD		
Pessoal e encargos	(24.903)	(5.166)	(27.630)	(57.699)
Treinamentos/congressos	(173)	(31)	(141)	(345)
Viagens e estadias	(33)	(7)	(38)	(78)
Serviços de terceiros	(4.993)	(958)	(14.089)	(20.040)
Despesas gerais	(5.712)	(1.254)	(6.587)	(13.553)
Depreciação e amortização	(194)	(40)	(201)	(435)
Tributos	(3.402)	(494)	(6.286)	(10.182)
Outras Despesas	-	-	(181)	(181)
Total	(39.410)	(7.950)	(55.153)	(102.513)

Despesas administrativas alocadas ao Fundo Compartilhado.

	Em 31.12.21	Em 31.12.20
Despesas administrativas		
Serviços de Terceiros	(26)	-
Tributos S/Rentabilidade Fundo Fomento	(1)	-
Total	(27)	-

13.3 REMUNERAÇÃO DOS ADMINISTRADORES E EMPREGADOS

A maior e a menor remuneração, paga aos empregados tendo como base dezembro de 2021, foram R\$38.119 e R\$3.005 (R\$34.869 e R\$2.749 em 2020), respectivamente. Esses valores incluem salário, adicional por tempo de serviço e gratificação de função conforme política salarial da entidade.

Apresentamos abaixo o custo com a remuneração da administração, composta pelos Conselhos, Deliberativo e Fiscal, Diretoria Executiva, Comitês e do quadro de Pessoal Próprio.

O custo de cessão representa os valores reembolsados às patrocinadoras pelos empregados cedidos que exercem cargos na diretoria executiva. No exercício de 2020 foi realizado o reembolso à Patrocinadora Furnas referente a despesas de exercícios anteriores com cessão de empregado não cobrada.

	Exercício findo em	
	31.12.21	31.12.20
Conselhos Deliberativo / Fiscal e Comitês	1.278	1.290
Honorários	1.043	1.053
Encargos	235	237
Diretoria Executiva	3.572	10.063
Honorários	2.620	2.496
Custo de Cessão	345	6.997
Encargos	607	570
Pessoal Próprio	54.895	46.193
Remuneração	30.822	26.509
Encargos	24.073	19.684
Pessoal Temporária	217	-
Remuneração	177	-
Encargos	40	-
Total	59.962	57.546

REAL GRANDEZA – FUNDAÇÃO DE PREVIDÊNCIA E ASSISTÊNCIA SOCIAL

14. APRESENTAÇÃO DOS EFEITOS DAS CONSOLIDAÇÕES

Na consolidação dos balancetes de 2021 estão desconsiderados os seguintes lançamentos:

	Plano BD	Plano CD	Ajuste
Participação dos Planos no PGA	66.811	20.382	87.193
Valores a Repassar ao PGA pelos Planos	5.458	810	6.268
Valores a Repassar entre os Planos BD e CD	-	17	17
Taxa de Administração Empréstimo	47	11	58
Aluguel do Imóvel de Uso Próprio	124	-	124
Total	72.440	21.220	93.660

CONSOLIDAÇÃO DOS BALANCETES

Em 31.12.21

	Plano BD	Plano CD	PGA	Ajustes de Consolidação		Saldo
				Débito	Crédito	Consolidado
Disponível	103	68	550	-	-	721
Realizável	15.761.933	1.889.486	123.056	-	93.660	17.680.815
Gestão Previdencial	96.121	13.796	-	-	17	109.900
Gestão Administrativa	66.811	20.382	34.613	-	93.519	28.787
Investimentos	15.599.001	1.855.308	88.443	-	124	17.542.628
Permanente	-	-	2.253	-	-	2.253
Gestão Assistencial	-	-	-	290.057	-	290.057
Total do Ativo	15.762.036	1.889.554	125.859	290.057	93.660	17.973.846
Exigível Operacional	59.495	1.567	15.845	6.467	-	70.440
Gestão Previdencial	59.103	1.547	-	6.284	-	54.366
Gestão Administrativa	-	-	15.845	125	-	15.920
Investimentos	392	20	-	58	-	454
Exigível Contingencial	55.116	-	21.654	-	-	76.770
Gestão Previdencial	52.901	-	-	-	-	52.901
Gestão Administrativa	-	-	21.654	-	-	21.654
Investimentos	2.215	-	-	-	-	2.215
Patrimônio Social	15.647.425	1.887.987	88.360	87.193	-	17.536.579
Patrimônio de Cobertura	15.445.820	1.861.134	-	-	-	17.306.954
Fundos	201.605	26.853	88.360	87.193	-	229.825
Previdenciais	-	-	-	-	-	-
Administrativos	66.811	20.382	87.193	87.193	-	87.193
Admin. Compartilhado	-	-	1.167	-	-	1.167
Investimentos	134.794	6.471	-	-	-	141.265
Gestão Assistencial	-	-	-	-	290.057	290.057
Total do Passivo	15.762.036	1.889.554	125.859	93.660	290.057	17.973.846

REAL GRANDEZA – FUNDAÇÃO DE PREVIDÊNCIA E ASSISTÊNCIA SOCIAL

Na consolidação dos balancetes de 2020 estão desconsiderados os seguintes lançamentos:

	Plano BD	Plano CD	Ajuste
Participação dos Planos no PGA	68.956	23.308	92.264
Valores a Repassar ao PGA pelos Planos	6.705	734	7.439
Valores a Repassar entre os Planos BD e CD	44	5	49
Total	75.705	24.047	99.752

CONSOLIDAÇÃO DOS BALANCETES

Em 31.12.20

	Plano BD	Plano CD	PGA	Ajustes de Consolidação		Saldo Consolidado
				Débito	Crédito	
Disponível	148	38	44	-	-	230
Realizável	16.472.807	1.939.235	125.682	-	99.752	18.437.972
Gestão Previdencial	117.631	13.492	-	-	49	131.074
Gestão Administrativa	68.956	23.308	35.558	-	99.703	28.119
Investimentos	16.286.220	1.902.435	90.124	-	-	18.278.779
Permanente	-	-	2.066	-	-	2.066
Gestão Assistencial	-	-	-	297.070	-	297.070
Total do Ativo	16.472.955	1.939.273	127.792	297.070	99.752	18.737.338
Exigível Operacional	37.782	1.501	13.911	7.488	-	45.706
Gestão Previdencial	37.374	1.497	-	7.488	-	31.383
Gestão Administrativa	-	-	13.911	-	-	13.911
Investimentos	408	4	-	-	-	412
Exigível Contingencial	59.209	-	21.617	-	-	80.826
Gestão Previdencial	57.419	-	-	-	-	57.419
Gestão Administrativa	-	-	21.617	-	-	21.617
Investimentos	1.790	-	-	-	-	1.790
Patrimônio Social	16.375.964	1.937.772	92.264	92.264	-	18.313.735
Patrimônio de Cobertura	16.175.839	1.907.954	-	-	-	18.083.792
Fundos	200.125	29.818	92.264	92.264	-	229.943
Previdenciais	-	-	-	-	-	-
Administrativos	68.956	23.308	92.264	92.264	-	92.264
Investimentos	131.169	6.510	-	-	-	137.679
Gestão Assistencial	-	-	-	-	297.070	297.070
Total do Passivo	16.472.955	1.939.273	127.792	99.752	297.070	18.737.338

15. EQUILÍBRIO TÉCNICO AJUSTADO

Demonstramos a seguir a relação dos títulos, classificados como mantidos até o Vencimento, ajustados pela Taxa Real de Juros e que serviram de base para o ajuste do Equilíbrio Técnico do Plano BD.

Não há ajuste no Equilíbrio Técnico no Plano CD, pois o mesmo não possui títulos em sua carteira classificados como “Até o Vencimento”.

						Exercício 2021
Natureza						
do Título	Quantidade	Vencimento	Valor Contábil	Valor Ajustado	Valor do Ajuste	
NTN-B	9.223	15/08/2024	34.854	36.653	1.799	
NTN-B	9.500	15/08/2028	37.769	39.171	1.402	
NTN-B	9.500	15/08/2028	38.511	39.171	660	
NTN-B	9.500	15/08/2030	38.499	39.802	1.303	
NTN-B	9.500	15/08/2030	38.819	39.802	983	
NTN-B	9.500	15/08/2030	39.138	39.802	664	
NTN-B	68.914	15/05/2035	239.200	294.053	54.853	
NTN-B	74.443	15/05/2035	244.613	317.644	73.031	
NTN-B	159.571	15/05/2035	510.047	680.881	170.834	
NTN-B	9.500	15/08/2040	40.836	42.159	1.323	
NTN-B	9.500	15/08/2040	40.904	42.159	1.255	
NTN-B	9.500	15/08/2040	40.678	42.159	1.481	
NTN-B	9.500	15/08/2040	39.583	42.159	2.576	
NTN-B	7.000	15/08/2040	28.610	30.998	2.388	
NTN-B	52.500	15/05/2045	186.662	234.506	47.844	
NTN-B	189.497	15/05/2045	639.554	846.439	206.885	
NTN-B	45.989	15/05/2055	156.914	211.227	54.313	
NTN-C	150.159	01/01/2031	1.271.265	1.409.535	138.270	
Total			3.666.456	4.428.320	761.864	

						Exercício 2020
Natureza						
do Título	Quantidade	Vencimento	Valor Contábil	Valor Ajustado	Valor do Ajuste	
NTN-B	9.223	15/08/24	31.345	33.537	2.192	
NTN-B	68.914	15/05/35	215.760	267.891	52.131	
NTN-B	159.571	15/05/35	458.423	620.304	161.881	
NTN-B	189.497	15/05/45	578.107	769.389	191.282	
NTN-B	3.399	15/08/50	11.265	14.186	2.921	
NTN-B	14.350	15/08/55	46.297	59.830	13.533	
NTN-B	7.000	15/05/55	22.578	29.186	6.608	
NTN-B	1.700	15/05/55	5.483	7.088	1.605	
NTN-B	3.399	15/05/55	10.962	14.172	3.210	
NTN-B	3.399	15/05/55	10.991	14.172	3.181	
NTN-B	3.399	15/05/55	10.962	14.172	3.210	
NTN-B	3.399	15/05/55	10.918	14.172	3.254	
NTN-B	5.099	15/05/55	16.422	21.260	4.838	
NTN-B	45.989	15/05/55	142.013	191.745	49.732	
NTN-B	116.991	15/05/55	362.662	487.779	125.117	
NTN-B	19.000	15/05/55	59.278	79.218	19.940	
NTN-B	18.868	15/05/55	58.868	78.668	19.800	
NTN-C	71.854	01/04/21	370.191	371.921	1.730	
NTN-C	150.159	01/01/31	1.101.011	1.230.729	129.718	
Total			3.523.536	4.319.419	795.883	

16. OUTRAS INFORMAÇÕES RELEVANTES

16.1. FISCALIZAÇÃO DA SPC

A Real Grandeza, em agosto de 2007, recebeu o Relatório de Fiscalização nº06/2007/ESRJ, apontando a não paridade contributiva para as despesas administrativas.

No entanto, conforme Ofício nº 176/ERRJ/Previc o cumprimento deste item será objeto de acompanhamento por parte do órgão fiscalizador em uma próxima ação fiscal ou avaliado em processo apartado, devido à necessidade de se aguardar decisão definitiva na ação judicial movida pela Associação dos Aposentados de Furnas (Após-Furnas), a qual questiona a paridade contributiva nas despesas administrativas.

16.2. RESULTADO DO PLANO BD

O déficit técnico acumulado de R\$ 1.240.249 mil, ocorreu em virtude da rentabilidade dos investimentos (2,81%) que foi muito inferior à meta atuarial (15,38%), que evoluiu acima do esperado pelo crescimento da inflação, apesar do ganho atuarial com a alteração da Tabua de Mortalidade Geral.

O déficit técnico acumulado no exercício é inferior ao Limite de Deficit calculado conforme Art. 29 da Resolução CNPC nº 30/2018, portanto, não há obrigatoriedade de equacionamento do deficit apurado.

16.3. RESULTADO DO PLANO CD

O deficit técnico acumulado de R\$ 55.896 mil decorre principalmente da variação do índice IGP-DI/FGV que reajusta os benefícios vitalícios do plano, impactando em muito a meta atuarial (22,46%) e da rentabilidade do plano que foi negativa (-5,17%).

O Deficit Técnico Acumulado no exercício é superior ao Limite de Deficit calculado conforme Art. 29 da Resolução CNPC nº 30/2018, portanto, é obrigatório de elaboração de um plano de equacionamento em 2022 para equacionamento R\$ 40,3 milhões pelo prazo máximo de 15,67 anos.

16.4 TAXA REAL ANUAL DE JUROS

Com base em estudo atuarial, no qual é avaliada a taxa de retorno de longo prazo da carteira de cada plano de benefício, concluiu-se pela manutenção das atuais taxas de juros, 4,74% no plano BD e de 3,94% no plano CD.

16.5 MANDADO DE SEGURANÇA PIS / COFINS

A Real Grandeza, em junho de 2006, impetrou Mandado de Segurança objetivando o reconhecimento do seu direito de não se sujeitar ao recolhimento do PIS e da COFINS, nos moldes estipulados pelo artigo 3º da Lei nº 9.718/98, obtendo sentença e acórdão em sentido favorável.

Com o entendimento jurídico, à época, amplamente favorável e com base em parecer dos patronos da ação, a Real Grandeza reverteu às provisões contábeis referentes ao PIS e COFINS em setembro de 2009.

No entanto, em 17/01/2017 foi publicado acórdão da 4ª Turma Especializada do TRF da 2ª Região, alterando totalmente o resultado da ação, e agora firmando posição em sentido desfavorável à Entidade, imputando-lhe sujeição passiva quanto às contribuições em comento.

Diante disso, os patronos da ação recomendaram a realização da provisão e do depósito judicial dos valores das contribuições do PIS/COFINS apuradas nas competências de março de 2007 a dezembro de 2014, e sob o aspecto jurídico e processual a ação em questão continua em trâmite no poder judiciário, sendo certo que ainda será apreciado pelo Supremo Tribunal Federal o Recurso Extraordinário interposto.

Tendo em vista que estes valores fariam parte das despesas administrativas caso fossem recolhidos ou provisionados nas devidas competências, a Real Grandeza buscou estabelecer tratativas com Furnas e Eletronuclear visando o reembolso destes valores.

Existia ainda outra tratativa de revisão dos convênios pleiteando a reposição dos valores recolhidos de PIS/COFINS a partir da celebração dos referidos convênios, sendo com Furnas a partir de maio de 2015 e com a Eletronuclear a partir de janeiro de 2016.

No entanto, não houve conclusão das tratativas e a entidade ajuizou a questão buscando assim o seu direito ao ressarcimento.

As ações movidas em face das Patrocinadoras foram julgadas improcedentes em primeira instância, a Real Grandeza apresentou apelação contra ambas as sentenças. No julgamento do Recurso de Apelação obtivemos êxito em nosso pleito, anular a sentença que havia sido proferida anteriormente e determinar a realização da prova pericial requerida.

Informamos abaixo os valores relativos à administração previdencial BD e a gestão assistencial.

	Número do processo	Administrativo Previdencial BD	Gestão Assistencial	Valor da Cobrado
Furnas	0286385-32.2018.8.19.0001	17.071	31.746	48.817
Eletronuclear	0286386-17.2018.8.19.0001	2.069	3.689	5.758

16.6 AÇÕES JUDICIAIS DE REFLEXO

Estão ajuizadas, por diversos assistidos da Fundação, ações judiciais contra a patrocinadora Furnas e/ou a Real Grandeza, já cientificadas pela Real Grandeza à patrocinadora Furnas, cujos desfechos geram reflexos nas complementações de suas aposentadorias. A responsabilidade da Real Grandeza e de Furnas é delimitada em função das determinações constantes das respectivas decisões judiciais.

Relativamente às condenações que majoram o benefício complementar, há possibilidade jurídica de a Real Grandeza discutir em regresso a responsabilidade da referida patrocinadora pelos impactos das reservas decorrentes de tais condenações, caso não tenha havido a condenação da patrocinadora nesse sentido.

A Real Grandeza após uma análise das referidas ações, acionou juridicamente Furnas objetivando o ressarcimento de R\$86.971 mil, referentes as diferenças de reservas matemáticas e passivo financeiro.

17. EFEITO COVID-19

A Entidade avaliou que os impactos mais relevantes decorrentes da pandemia do COVID-19 sobre a volatilidade dos ativos financeiros e sobre os investimentos dos planos de benefícios administrados foram registrados no exercício social de 2020 e concluiu que não há manifestação adicional a ser reportada após o encerramento do exercício.

DIRETORIA EXECUTIVA

SERGIO WILSON FERRAZ FONTES

Diretor Presidente
CPF: 470.393.377-20

PAULO DE OLIVEIRA C. F. SOARES
Diretor de Administração e Finanças
CPF: 753.428.047-87

PATRÍCIA MELO E SOUZA
Diretora de Seguridade
CPF: 071.003.847-02

PATRÍCIA CORRÊA DE QUEIROZ
Diretora de Investimentos
CPF: 012.853.887-20

HENRIQUE PIMENTEL TRIGUEIRO
Diretor - Ouvidor
CPF: 182.272.607-72

CONTADOR RESPONSÁVEL

MARCOS AURÉLIO NAVES MARTINS
Contador – CRC 75077-O/6-RJ
CPF: 617.721.007-49

PROTOCOLO DE ASSINATURA(S)

O documento acima foi proposto para assinatura digital na plataforma Portal de Assinaturas Certisign. Para verificar as assinaturas clique no link: <https://www.portaldeassinaturas.com.br/Verificar/5016-B0C8-FE4D-EECF> ou vá até o site <https://www.portaldeassinaturas.com.br> e utilize o código abaixo para verificar se este documento é válido.

Código para verificação: 5016-B0C8-FE4D-EECF



Hash do Documento

09A999F3F63AD4803C0D6A122AC309B934C5E3358D451E2381D38DCC32176F42

O(s) nome(s) indicado(s) para assinatura, bem como seu(s) status em 14/03/2022 é(são) :

- Sérgio Wilson Ferraz Fontes - 470.393.377-20 em 14/03/2022 14:39 UTC-03:00

Tipo: Assinatura Eletrônica

Identificação: Autenticação de conta

Evidências

GPS -22.908466;-43.101721

Device 7D785122-BE5C-41AE-92FC-EEC852FDE04F

IP 191.40.125.82

Assinatura:

Hash Evidências:

753D1BC91BB035861D4AEB1C7EBA696172929DDD2D93914E02C67F28BF587172

- Patricia Melo e Souza - 071.003.847-02 em 14/03/2022 12:44 UTC-03:00

Tipo: Assinatura Eletrônica

Identificação: Por email: pmelo@frg.com.br


Evidências

Client Timestamp Mon Mar 14 2022 12:44:46 GMT-0300 (-03)

Geolocation Latitude: -22.931414755645058 Longitude: -43.176456534492125 Accuracy: 31.829112474268435

IP 104.28.113.162

Assinatura:



Hash Evidências:

81CEAE4FD6B4B2C54EF123578EE386FF8F5D402F581F90C21DFEB379BB71B679

Henrique Pimentel Trigueiro - 182.272.607-72 em 14/03/2022 10:14 UTC-03:00

Tipo: Assinatura Eletrônica

Identificação: Por email: presidencia@aposfurnas.org.br

Evidências

Client Timestamp Mon Mar 14 2022 10:13:45 GMT-0300 (Horário Padrão de Brasília)

Geolocation Latitude: -22.9561581 Longitude: -43.1902871 Accuracy: 17.237

IP 189.45.10.1

Assinatura:



Hash Evidências:

948D20232F83A03E1632A74970C16305B27FA373155CC510A3D18329E2B84D4A

Nome no certificado: Patrícia Corrêa de Queirozem 14/03/2022 10:05 UTC-03:00

Tipo: Assinatura Eletrônica

Identificação: Por email: patriciaqueiroz@frg.com.br

Evidências


Client Timestamp Mon Mar 14 2022 10:05:01 GMT-0300 (-03)

Geolocation Latitude: -22.917629170997788 Longitude: -43.09045496786761 Accuracy:

13.190211572769

IP 201.18.249.232

Assinatura:



Hash Evidências:

1931988BB0BE102B29CD8BC84C0A536BDB5308A540F7978C38699AFD7E9EA6F3

- Marcos Aurelio Naves Martins - 617.721.007-49 em 14/03/2022 09:24 UTC-03:00

Tipo: Assinatura Eletrônica

Identificação: Autenticação de conta


Evidências

Client Timestamp Mon Mar 14 2022 09:33:30 GMT-0300 (Horário Padrão de Brasília)

Geolocation Latitude: -22.9518132 Longitude: -43.1843926 Accuracy: 1103.4848730999704

IP 189.45.10.1

Assinatura:



Hash Evidências:

5681546541DCDCAB48A4AC07B347BFEA7B21AC5244C9FC35E74D3C16F7560417

- Paulo De Oliveira Castro Fonseca Soares - 753.428.047-87 em 14/03/2022 09:21 UTC-03:00

Tipo: Assinatura Eletrônica

Identificação: Autenticação de conta


Evidências

Client Timestamp Mon Mar 14 2022 09:21:21 GMT-0300 (Horário Padrão de Brasília)

Geolocation Latitude: -22.9810899 Longitude: -43.2053783 Accuracy: 18.707

IP 179.218.220.121

Assinatura:



Hash Evidências:

2722D51B643A488C9A66E350EE8D1B8BACF17F52026F3DC6B643DA32C5831F09

O(s) nome(s) indicado(s) para autorizar, bem como seu(s) status em 14/03/2022 é(são) :

Daniela Oliveira da Silva Bellinha - em 14/03/2022 14:10 UTC-03:00

